

5. 平成30年度決算の状況

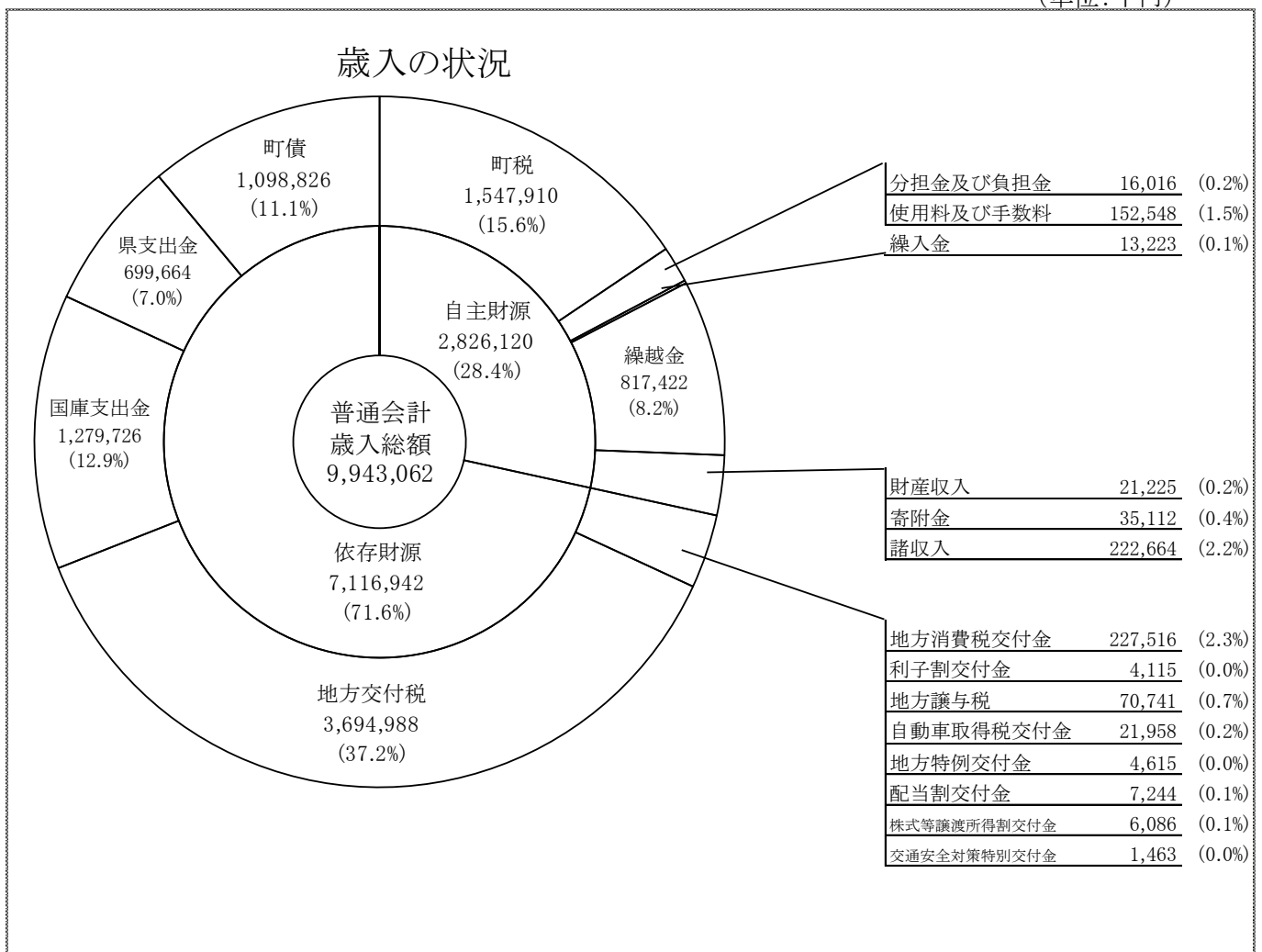
普通会計決算の状況

・歳入の状況

自主財源 2,826,120 千円 (構成比 28.4%)

依存財源 7,116,942 千円 (構成比 71.6%)

(単位:千円)



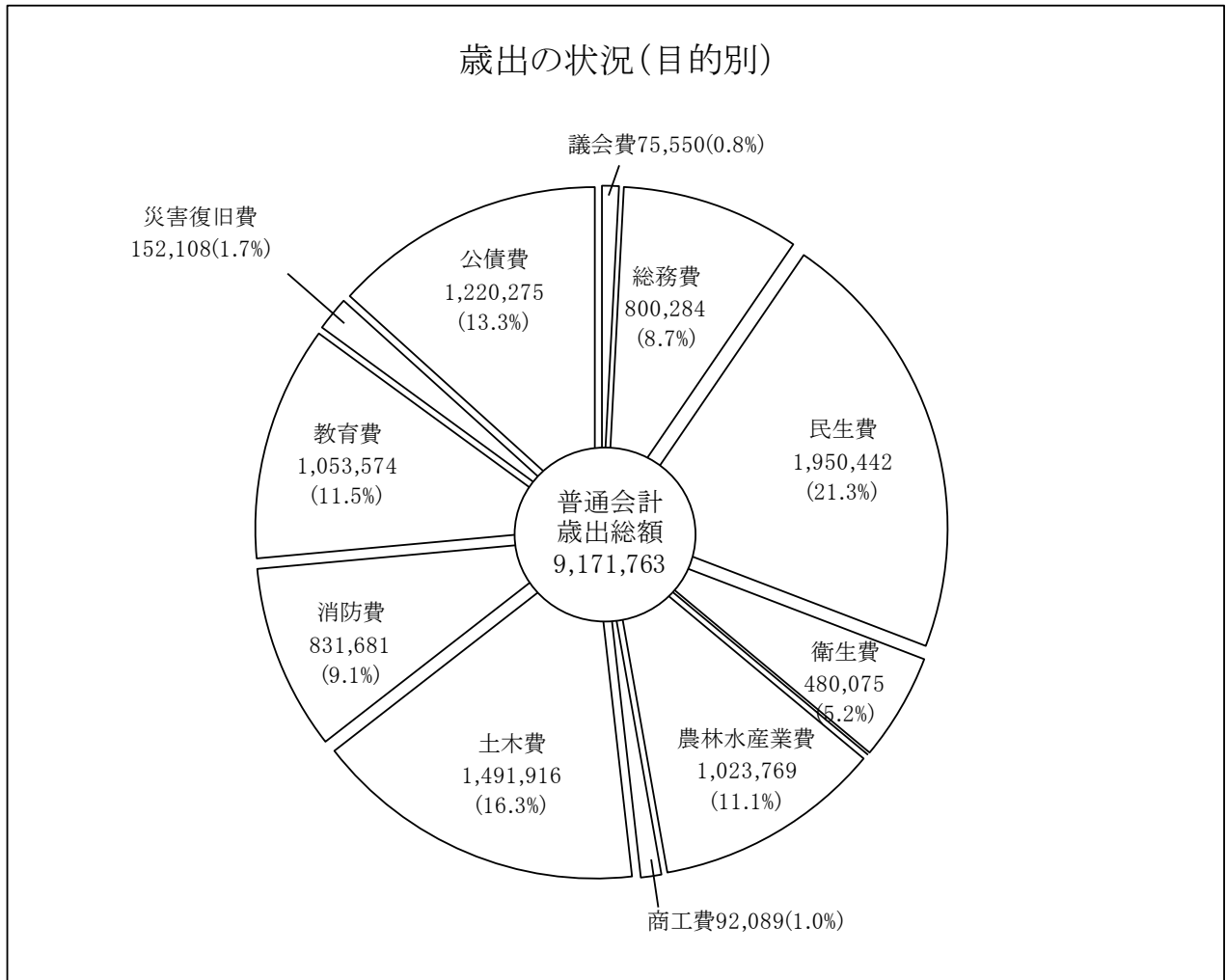
町民一人あたりの額 781,380 円

平成31年3月31日現在住民基本台帳人口 12,725人

(注) 単位未満四捨五入

・歳出の状況（目的別）

(単位:千円)



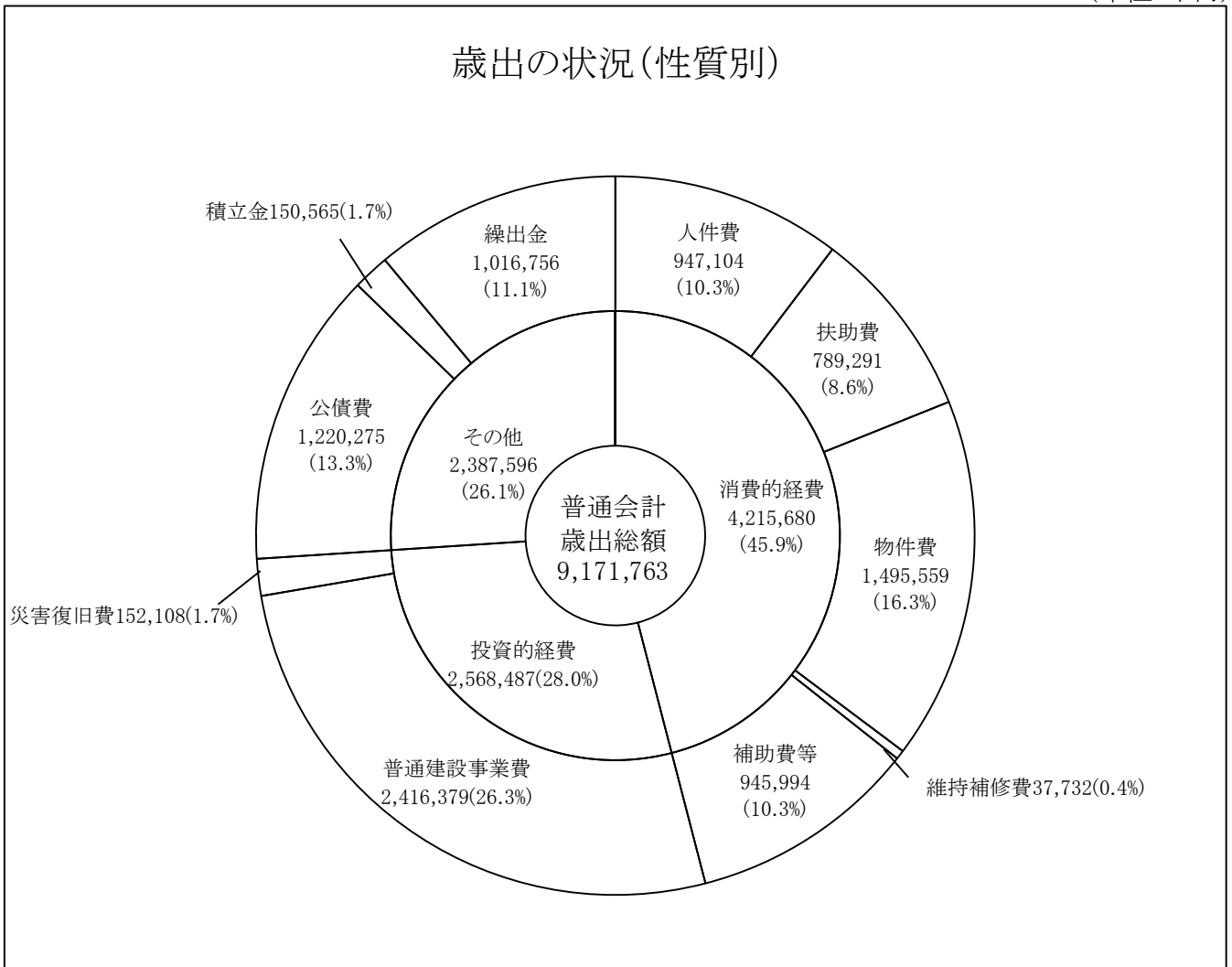
町民一人あたりの額 720,767 円
平成31年3月31日現在住民基本台帳人口 12,725人

(注) 単位未満四捨五入

・歳出の状況（性質別）

消費的経費	4,215,680 千円	(構成比 45.9 %)
投資的経費	2,568,487 千円	(構成比 28.0 %)
その他	2,387,596 千円	(構成比 26.1 %)

(単位:千円)



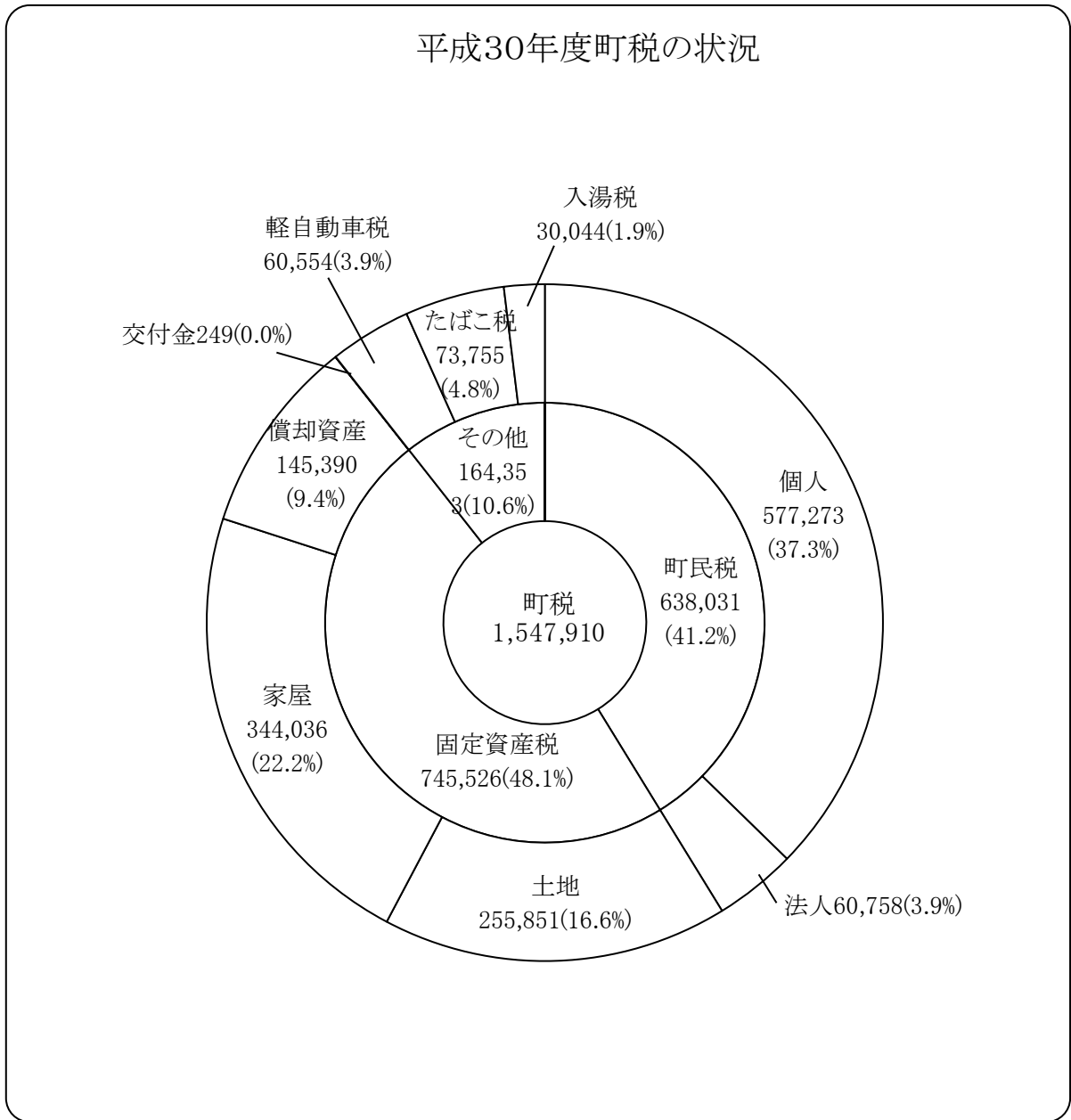
町民一人あたりの額 720,767 円

平成31年3月31日現在住民基本台帳人口 12,725人

(注) 単位未満四捨五入

・町税の状況

(単位:千円)



町民一人あたりの額 121,643 円
 平成31年3月31日現在住民基本台帳人口 12,725人

会計別決算の状況

平成30年度会計別決算の状況

(単位:円)

会計別	歳入	歳出	差引	翌年度へ繰越すべき財源	実質収支額
一般会計	9,946,899,821	9,175,601,077	771,298,744	281,550,000	489,748,744
国民健康保険特別会計	2,033,196,267	1,849,010,664	184,185,603	0	184,185,603
後期高齢者医療特別会計	311,401,396	303,375,096	8,026,300	0	8,026,300
介護保険特別会計	1,674,792,493	1,617,050,962	57,741,531	0	57,741,531
農業集落排水事業特別会計	239,993,244	233,502,780	6,490,464	0	6,490,464
公共下水道事業特別会計	498,665,539	492,496,357	6,169,182	0	6,169,182
簡易水道事業特別会計	230,379,710	208,964,445	21,415,265	18,578,000	2,837,265
合計	14,935,328,470	13,880,001,381	1,055,327,089	300,128,000	755,199,089

水道事業会計（企業会計）決算の状況

(単位:円)

区分	収入	支出	差引	備考
収益的	172,215,027	117,400,147	54,814,880	
資本的	82,867,930	155,278,520	△ 72,410,590	不足額は、留保資金などで補てんされました。

平成30年度決算における主な指標

経常収支比率(%)	88.7%
実質公債比率(%)	12.8%
財政力指数	0.30