

5. 平成29年度決算の状況

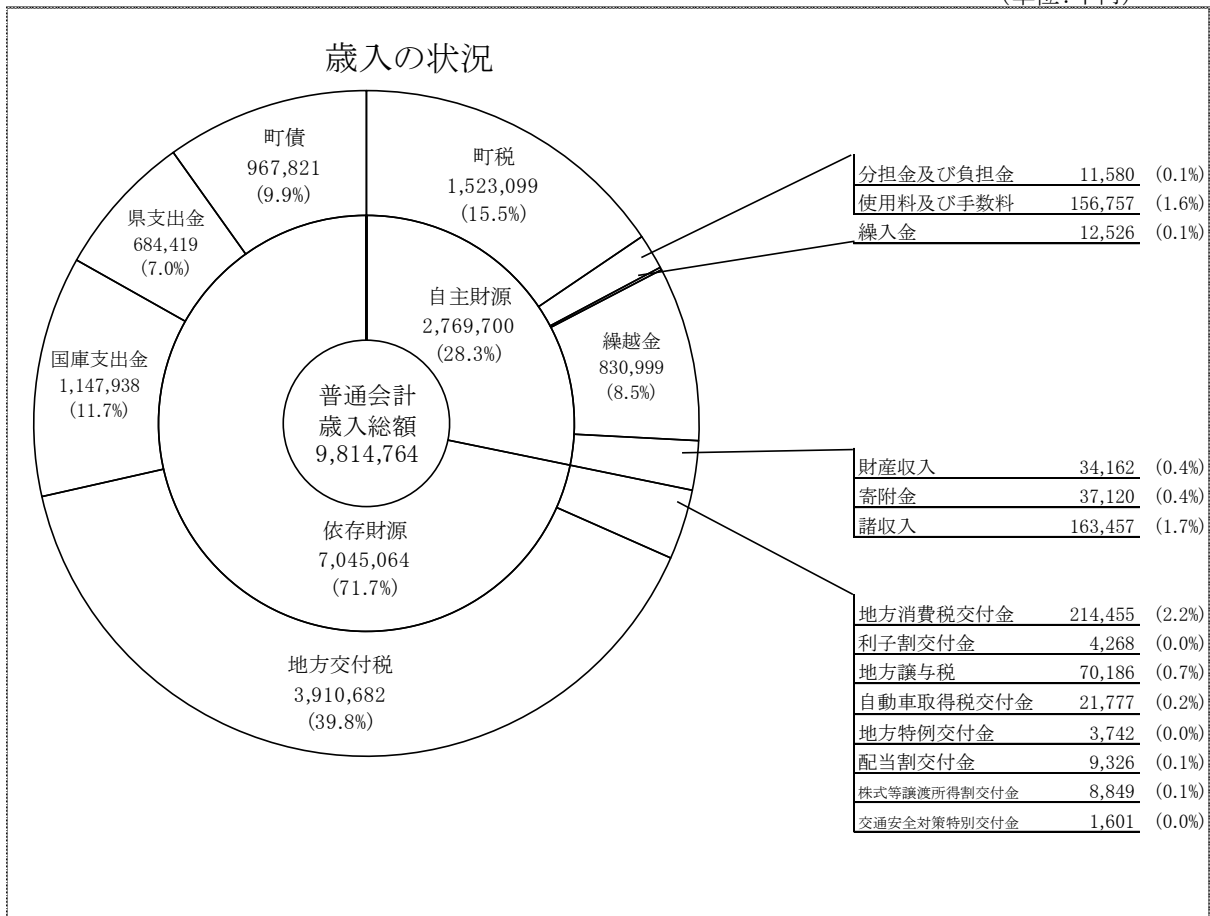
普通会計決算の状況

・歳入の状況

自主財源 2,769,700 千円 (構成比 28.3%)

依存財源 7,045,064 千円 (構成比 71.7%)

(単位:千円)



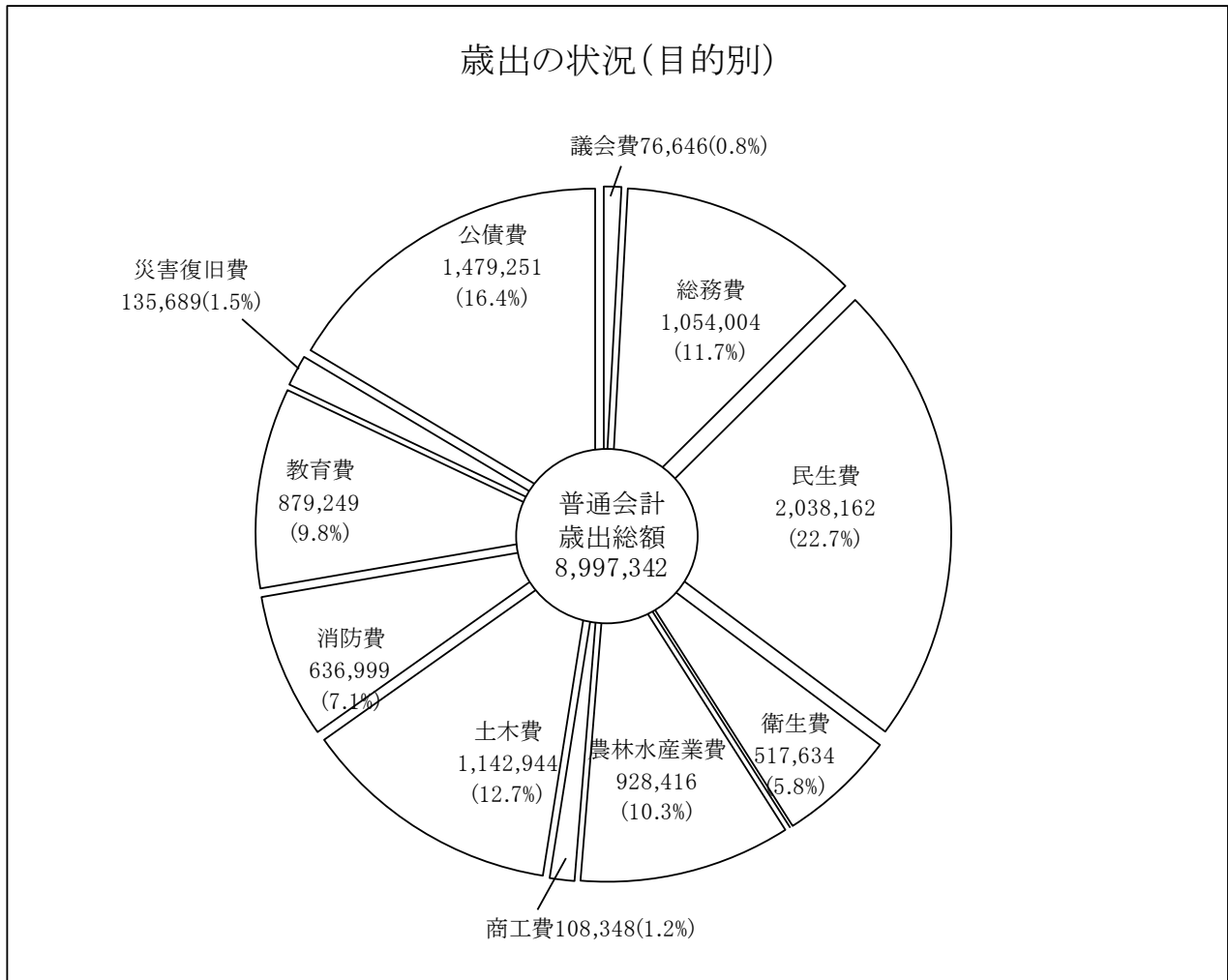
町民1人当り額 759,657 円

平成30年3月31日現在住民基本台帳人口 12,920人

(注) 単位未満四捨五入

・歳出の状況（目的別）

（単位：千円）



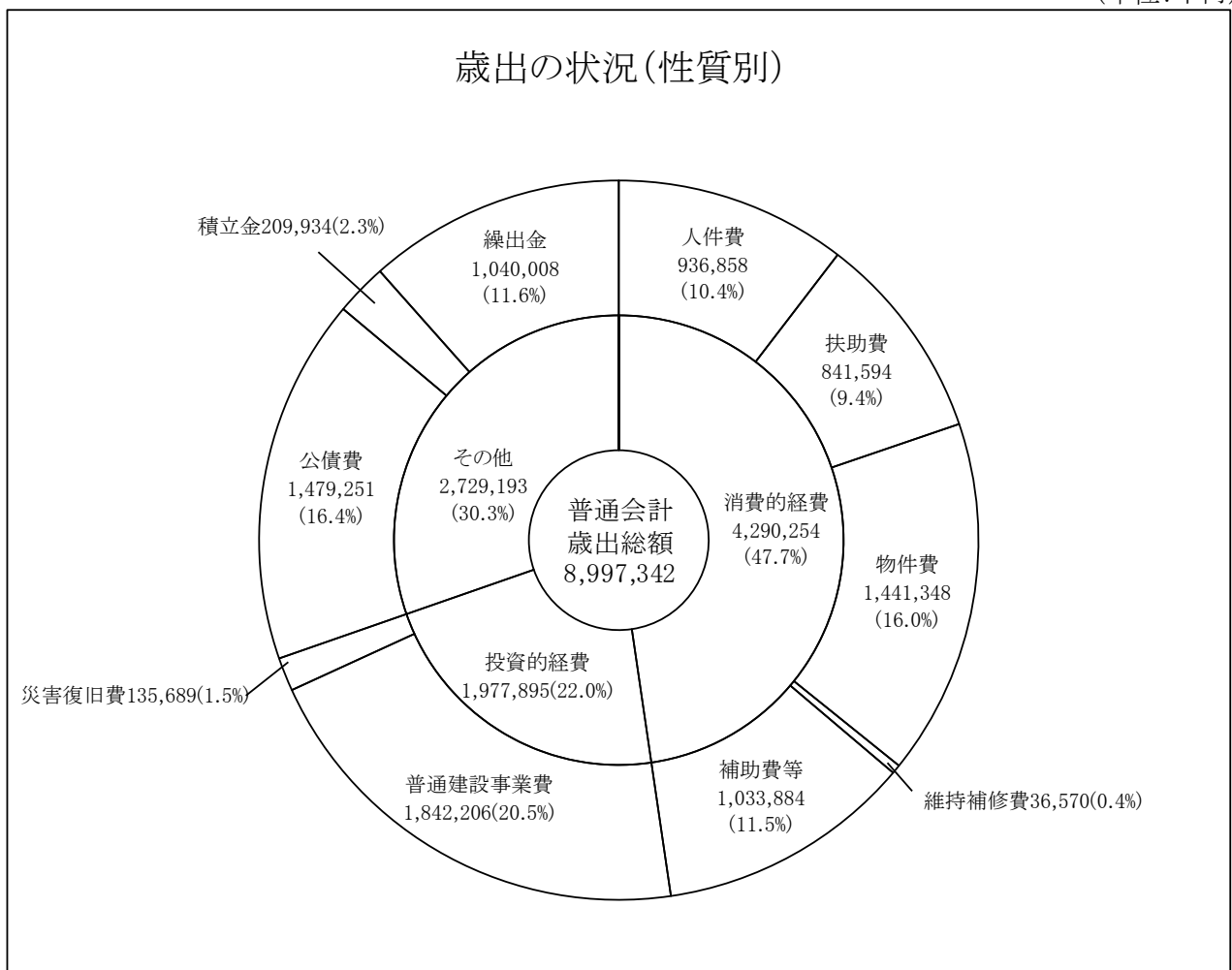
町民1人当り額 696,389 円
 平成30年3月31日現在住民基本台帳人口 12,920人

（注） 単位未満四捨五入

・歳出の状況（性質別）

| | | |
|-------|--------------|--------------|
| 消費的経費 | 4,290,254 千円 | （構成比 47.7 %） |
| 投資的経費 | 1,977,895 千円 | （構成比 22.0 %） |
| その他 | 2,729,193 千円 | （構成比 30.3 %） |

（単位：千円）

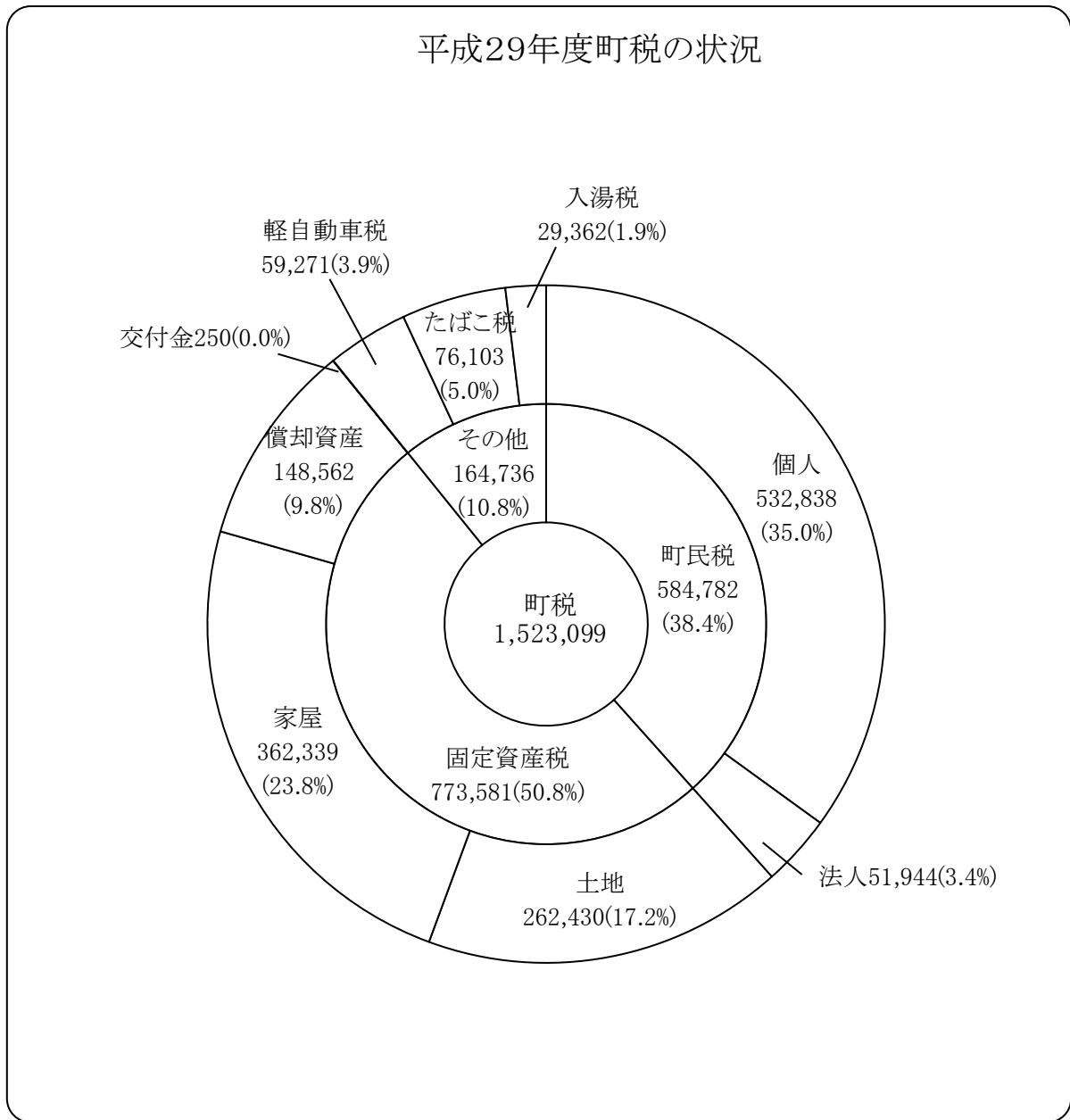


町民1人当り額 696,389 円

平成30年3月31日現在住民基本台帳人口 12,920人

・町税の状況

(単位:千円)



町民1人当り額 117,887 円
 平成30年3月31日現在住民基本台帳人口 12,920人

会計別決算の状況

(単位:円)

| 会計別 | 歳入 | 歳出 | 差引 | 翌年度へ繰越すべき財源 | 実質収支額 |
|--------------|----------------|----------------|---------------|-------------|-------------|
| 一般会計 | 9,815,027,147 | 8,997,605,156 | 817,421,991 | 228,828,000 | 588,593,991 |
| 国民健康保険特別会計 | 2,475,489,601 | 2,277,561,764 | 197,927,837 | 0 | 197,927,837 |
| 後期高齢者医療特別会計 | 303,027,922 | 297,042,722 | 5,985,200 | 0 | 5,985,200 |
| 介護保険特別会計 | 1,623,596,288 | 1,615,984,728 | 7,611,560 | 0 | 7,611,560 |
| 農業集落排水事業特別会計 | 255,035,279 | 251,564,695 | 3,470,584 | 0 | 3,470,584 |
| 公共下水道事業特別会計 | 507,060,485 | 500,653,213 | 6,407,272 | 3,270,000 | 3,137,272 |
| 簡易水道事業特別会計 | 235,141,181 | 223,708,712 | 11,432,469 | 0 | 11,432,469 |
| 合計 | 15,214,377,903 | 14,164,120,990 | 1,050,256,913 | 232,098,000 | 818,158,913 |

水道事業会計（企業会計）決算の状況

(単位:円)

| 区分 | 収入 | 支出 | 差引 | 備考 |
|-----|-------------|-------------|--------------|-----------------------|
| 収益的 | 172,215,027 | 117,400,147 | 54,814,880 | |
| 資本的 | 82,867,930 | 155,278,520 | △ 72,410,590 | 不足額は、留保資金などで補てんされました。 |

平成29年度決算における主な指標

| | |
|-----------|-------|
| 経常収支比率(%) | 91.9% |
| 実質公債比率(%) | 13.2% |
| 財政力指数 | 0.30 |