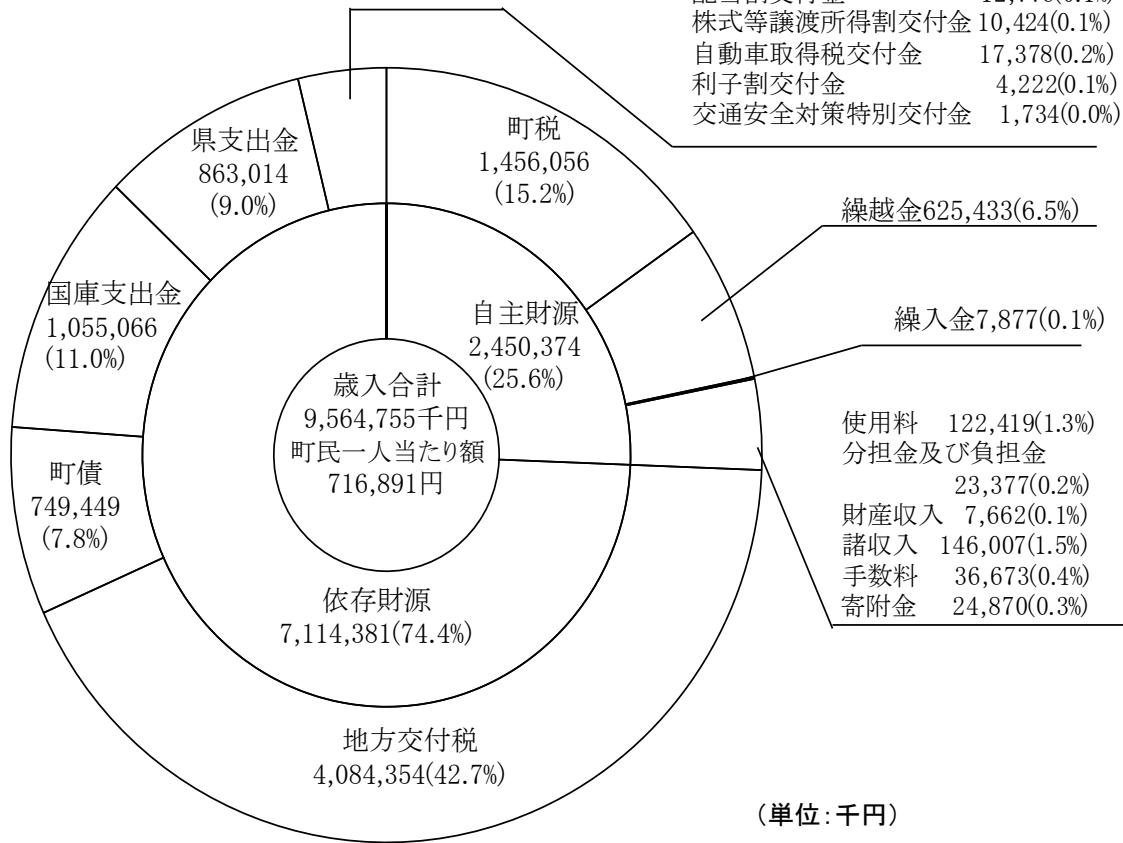


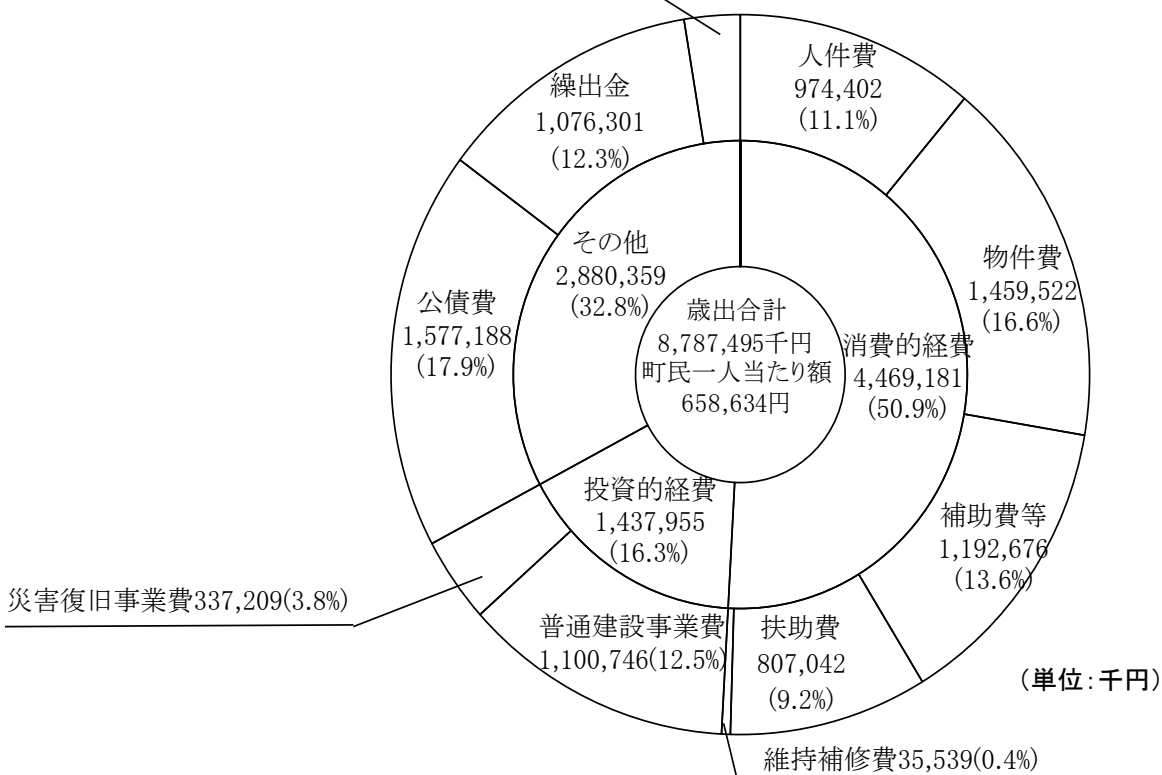
平成27年度決算の状況


○普通会計の状況

地方譲与税	78,332(0.8%)
地方消費税交付金	233,499(2.5%)
地方特例交付金	4,133(0.1%)
配当割交付金	12,776(0.1%)
株式等譲渡所得割交付金	10,424(0.1%)
自動車取得税交付金	17,378(0.2%)
利子割交付金	4,222(0.1%)
交通安全対策特別交付金	1,734(0.0%)



積立金226,870(2.6%)





○平成27年度会計別決算の状況

(単位:千円)

会計名	歳入決算額	歳出決算額	差引	翌年度へ繰越すべき財源	実質収支額
一般会計	9,564,755	8,787,495	777,260	112,563	664,697
国民健康保険	2,562,739	2,460,715	102,024	0	102,024
後期高齢者医療	278,977	274,034	4,943	0	4,943
介護保険	1,550,029	1,541,332	8,697	0	8,697
農業集落排水事業	299,956	294,764	5,192	0	5,192
公共下水道事業	711,306	708,085	3,221	0	3,221
簡易水道事業	157,032	148,602	8,430	3,619	4,811

○平成27年度企業会計(水道事業会計)決算の状況

(単位:千円)

区分	収入	支出	差引	備考
収益的	173,557	124,826	48,731	
資本的	28,241	102,400	△ 74,159	不足額は、留保資金などで補てんされました

○地方債残高の状況

区分	残高(千円)	比率(%)
一般公共事業債	520,565	4.7%
一般単独事業債	4,180,047	37.4%
公営住宅建設事業債	48,754	0.4%
全国防災事業債	99,800	0.9%
義務教育施設整備事業債	775,986	7.0%
辺地対策事業債	972,770	8.7%
災害復旧事業債	266,313	2.4%
一般補助施設整備等事業債	56,700	0.5%
財源対策債	204,911	1.8%
減税補てん債	95,477	0.9%
臨時税収補てん債	10,513	0.1%
臨時財政対策債	3,844,147	34.4%
その他	85,859	0.8%
計	11,161,842	100.0%

町民一人あたりの額 836,594円

一世帯あたりの額 2,322,481円

○町有財産の状況

区分	数量
土地	7,277,141㎡
建物	102,968㎡
有価証券	7,621千円
出資による権利	293,256千円

○主な指標

- ・経常収支比率 86.2
- ・実質公債比率 13.4
- ・財政力指数 0.312
- ・基金残高 5,016,490千円
- ・住民登録人口(平成28年3月末) 13,342人
- ・住民登録世帯数(平成28年3月末) 4,806世帯