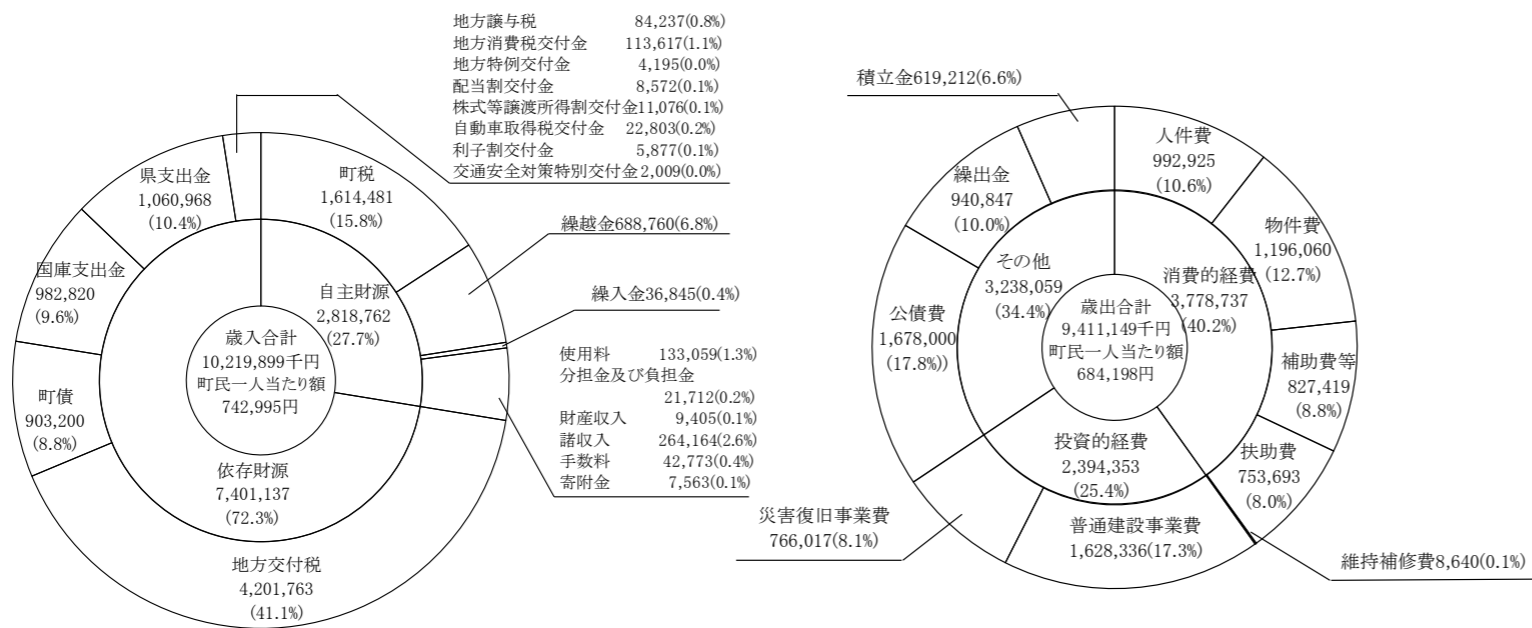


みなべ町 財政状況

「地方自治法第243条の3第1項」及び「みなべ町財政事情の作成及び公表に関する条例第2条」に定めるところにより、みなべ町の財政事情を次のとおり公表する。

平成26年11月1日
みなべ町長 小谷芳正

平成25年度普通会計決算の状況 (単位:千円)



区分	残高(千円)	比率(%)
一般公共事業債	720,451	5.7%
一般単独事業債	5,056,395	40.3%
公営住宅建設事業債	76,017	0.6%
義務教育施設整備事業債	894,594	7.1%
辺地対策事業債	1,212,282	9.7%
災害復旧事業債	240,791	1.9%
一般補助施設整備等事業債	56,700	0.5%
財源対策債	321,869	2.6%
臨時財政特例債	0	0.0%
減税補てん債	135,757	1.1%
臨時税収補てん債	20,596	0.2%
臨時財政対策債	3,646,447	29.1%
調整債	0	0.0%
都道府県貸付金	0	0.0%
その他	154,832	1.2%
計	12,536,731	100.0%

町民一人あたりの額 911,431円
一世帯あたりの額 2,604,223円

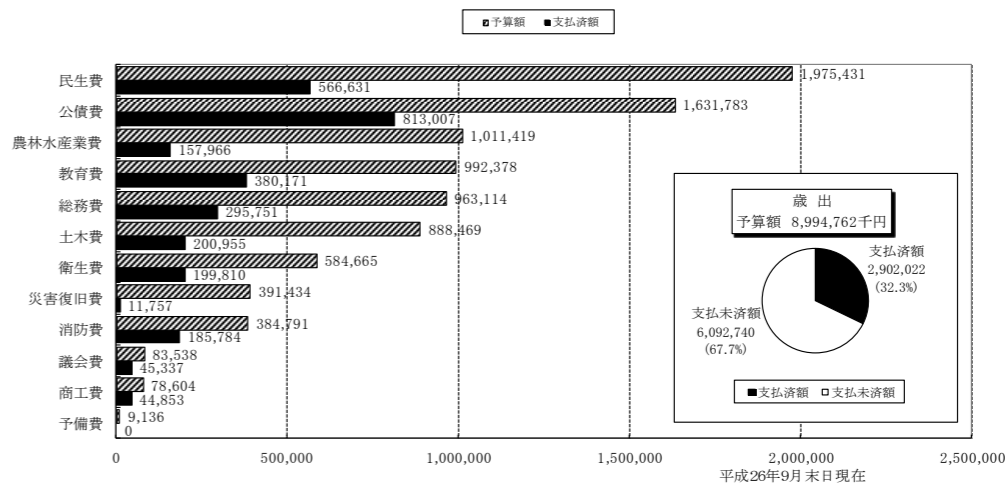
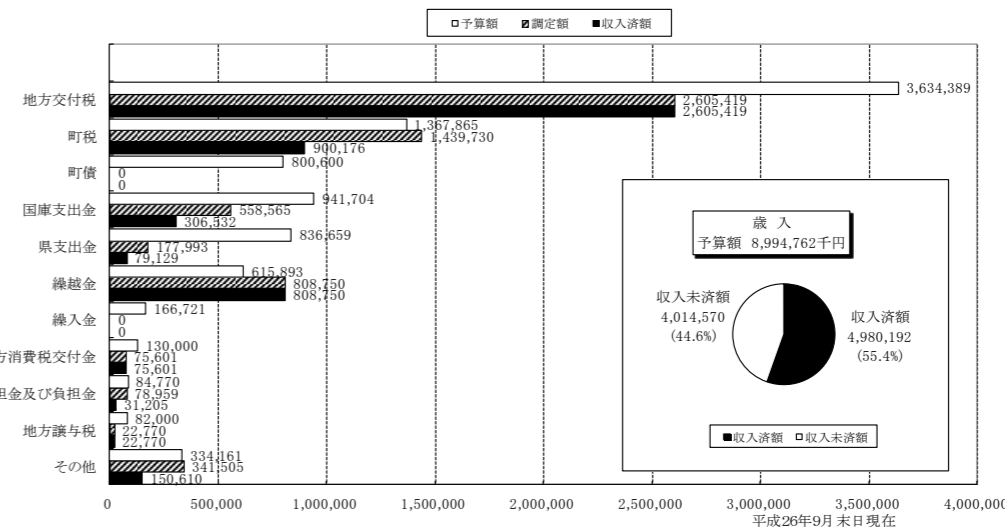
町有財産の状況

区分	数量
土地	7,284,645m ²
建物	102,854m ²
有価証券	9,002千円
出資による権利	296,285千円

主な指数

経常収支比率 80.5
 実質公債比率 15.4
 財政力指数 0.302
 基金残高 4,058,700千円
 住民登録人口(平成26年3月末) 13,755人
 住民登録世帯数(平成26年3月末) 4,814世帯

平成26年度予算状況 (一般会計) (単位:千円)



平成25年度会計別決算の状況 (単位:千円)

会計名	歳入決算額	歳出決算額	差引	翌年度へ繰越すべき財源	実質収支比率
一般会計	10,179,099	9,370,349	808,750	156,035	652,715
国民健康保険	2,103,365	2,054,942	48,423	0	48,423
後期高齢者医療	278,927	274,065	4,862	0	4,862
介護保険	1,461,574	1,426,256	35,318	0	35,318
農業集落排水事業	295,026	292,104	2,922	0	2,922
公共下水道事業	534,930	521,167	13,763	12,100	1,663
簡易水道事業	116,064	106,791	9,273	5,000	4,273

平成26年度会計別予算の状況 (単位:千円、%)

会計名	予算現額	収入済額	執行率	支出済額	執行率
一般会計	8,994,762	4,980,192	55.4%	2,902,022	32.3%
国民健康保険特別会計	2,167,649	787,135	36.3%	841,051	38.8%
後期高齢者医療特別会計	287,917	47,508	16.5%	107,421	37.3%
介護保険特別会計	1,546,397	588,687	38.1%	609,265	39.4%
農業集落排水事業特別会計	296,036	48,175	16.3%	134,614	45.5%
公共下水道事業特別会計	663,791	48,669	7.3%	181,771	27.4%
簡易水道事業特別会計	130,385	48,957	37.5%	38,590	29.6%

(繰越事業含む) 平成26年9月末日現在