

みなべ町財政状況

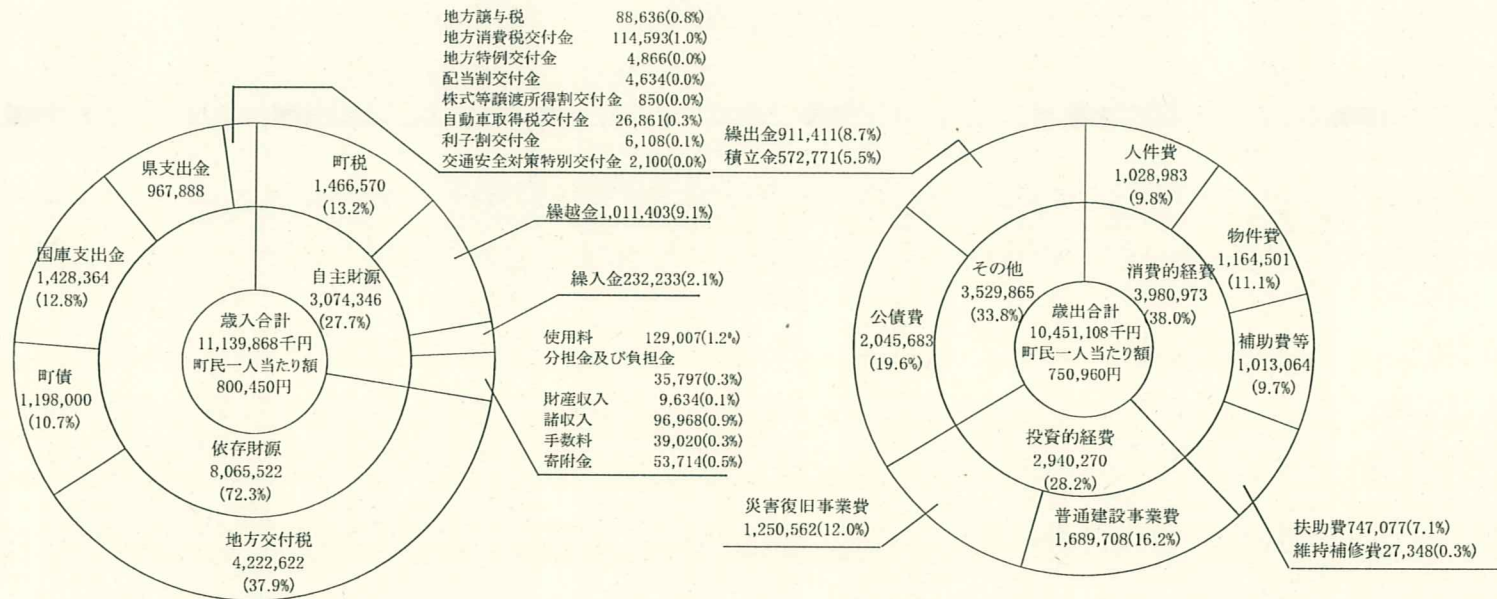
みなべ告示第156号

「地方自治法第243条の3第1項」及び「みなべ町財政事情の作成及び公表に関する条例第2条」に定めるところにより、みなべ町の財政事情を次のとおり公表する。

平成25年11月1日

みなべ町長 小谷芳正

平成24年度普通会計決算の状況 (単位:千円)



区分	残高(千円)	比率(%)
一般公共事業債	834,231	6.3%
一般単独事業債	5,325,832	40.5%
公営住宅建設事業債	92,201	0.7%
義務教育施設整備事業債	940,322	7.2%
辺地対策事業債	1,381,467	10.5%
災害復旧事業債	234,607	1.8%
一般補助施設整備等事業債	57,300	0.4%
財源対策債	384,893	2.9%
臨時財政特例債	0	0.0%
減税補てん債	168,174	1.3%
臨時税収補てん債	25,482	0.2%
臨時財政対策債	3,477,627	26.5%
調整債	0	0.0%
都道府県貸付金	0	0.0%
その他	218,720	1.7%
計	13,140,856	100.0%

町民一人あたりの額 944,231円
一世帯あたりの額 2,738,820円


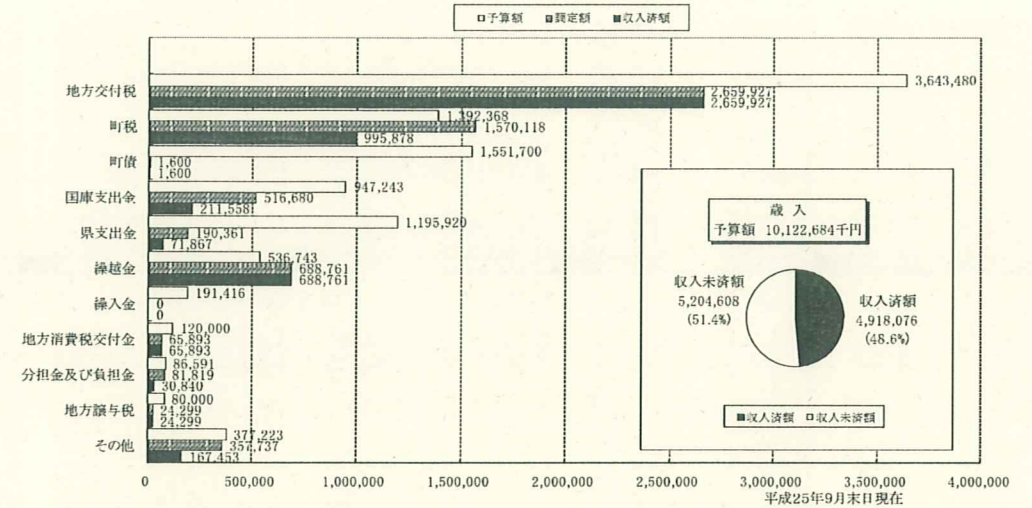
町有財産の状況

区分	数量
土地	7,285,596m ²
建物	102,656m ²
有価証券	4,687千円
出資による権利	296,285千円

主な指数

経常収支比率	83.6
実質公債比率	16.2
財政力指数	0.306
基金残高	3,475,911千円
住民登録人口(平成25年3月末)	13,917人
住民登録世帯数(平成25年3月末)	4,798世帯

平成25年度予算状況 (一般会計) (単位:千円)



平成24年度会計別決算の状況

会計名	歳入決算額	歳出決算額	差引	翌年度へ繰越すべき財源	実質収支比率
一般会計	11,139,869	10,451,108	688,761	72,734	616,027
国民健康保険	2,036,128	1,981,930	54,198	0	54,198
後期高齢者医療	272,541	268,649	3,892	0	3,892
介護保険	1,315,676	1,276,191	39,485	0	39,485
住宅新築資金等貸付事業	15,396	15,396	0	0	0
農業集落排水事業	295,156	292,014	3,142	0	3,142
公共下水道事業	524,645	511,364	13,281	5,870	7,411
簡易水道事業	108,607	90,598	18,009	13,664	4,345

平成25年度会計別予算の状況

会計名	予算現額	収入済額	執行率	支出済額	執行率
一般会計	10,122,684	4,918,076	48.6%	2,957,714	29.2%
国民健康保険特別会計	2,087,660	921,477	44.1%	830,776	39.8%
後期高齢者医療特別会計	265,414	50,279	18.9%	102,516	38.6%
介護保険特別会計	1,429,836	579,695	40.5%	604,017	42.2%
農業集落排水事業特別会計	297,317	47,718	16.0%	131,691	44.3%
公共下水道事業特別会計	650,646	46,740	7.2%	167,724	25.8%
簡易水道事業特別会計	116,435	60,362	51.8%	42,519	36.5%

(繰越事業含む)

平成25年9月末日現在