みなべ町土砂災害ハザードマップ －啓発面－

みなべ町の防災体制と避難情報

みなべ町では、災害発生のおそれのあるときや、災害の発生が確実なときには『災害対策本部』を設置し、対応します。また、災害の危険が高まり、避難が必要となる場合には、避難情報を発表します。内容と周囲の状況に注意して行動しましょう。

情報伝達の経路

- 和歌山地方気象台：気象予報・土砂災害警戒情報
- 国土交通省／和歌山県：雨量情報・水位情報・土砂災害警戒情報
- みなべ町（災害対策本部）：避難準備情報／避難勧告／避難指示
- 報道（テレビ・ラジオ）／電話・防災行政無線・緊急速報メール 等／広報車／消防団／自主防災会
- 町民のみなさん

避難情報の種類と、とるべき行動

種　類	発表時の状況	とるべき行動
避難準備情報	災害による人的被害の発生する可能性が高まってきている状態。	高齢者、子ども、障がいがある方など、避難に時間を要する方は、早めに自主的な避難行動を開始してください。
避難勧告	災害による人的被害の発生する可能性が明らかに高まった状態。	指定された避難場所へ避難行動を開始してください。
避難指示	切迫した状況であり、災害による人的被害の発生する可能性が非常に高いと判断された状態、または人的被害が発生した状態。	指定された避難場所へただちに避難してください。

インターネットなどによる防災情報の入手先

みなべ町の防災情報や土砂災害等の情報は、インターネットなどからも確認することができます。自ら情報を収集し、危険を感じたときには自主的に避難してください。

みなべ町ホームページ
●みなべ町の防災に関する情報を提供。
http://www.town.minabe.lg.jp/

みなべ町 防災・災害情報システム
●防災災害カメラや避難地情報などをお知らせするシステム。
http://bousai.town.minabe.lg.jp/

気象庁
●全国の気象に関する情報、その他の災害情報などを提供。
http://www.jma.go.jp/jma/

防災わかやまメール配信サービス（無料）
●防災情報をメールでお知らせするサービスです。
登録方法：regist@bousai.pref.wakayama.lg.jpへ空メールを送信。

防災わかやま
●和歌山県内の災害・防災・避難情報などを提供。
http://bousai-portal.pref.wakayama.lg.jp/

わかやま土砂災害マップ
●和歌山県内の土砂災害危険箇所などの情報を公開。
http://sabomap.pref.wakayama.lg.jp/

▶いざというときの連絡先

機関名	電話番号	機関名	電話番号	機関名	電話番号
みなべ町役場	0739-72-2015	田辺警察署	0739-23-0110	田辺警察署西本庄駐在所	0739-74-2110
日高広域消防南部出張所	0739-74-3119	田辺警察署みなべ交番	0739-72-2029	田辺警察署清川駐在所	0739-76-2025

土砂災害の種類と前兆現象

土砂災害から身を守るためには、まず自分の家の周りに危険がないか確かめることが重要です。下記のような前兆現象を確認したら速やかに避難するとともに、みなべ町（TEL. 72-2015）へご連絡ください。

土砂災害の種類には、大きく分けて3つのタイプがあります。自分の周りではどのタイプの土砂災害が発生するのか、確認しておきましょう。

がけ崩れ（急傾斜地の崩壊）

地中にしみ込んだ水分により、急な斜面が突然崩れ落ちる現象です。突然起きるため、家の付近で起きると逃げ遅れる人も多く、死者の割合も高くなります。

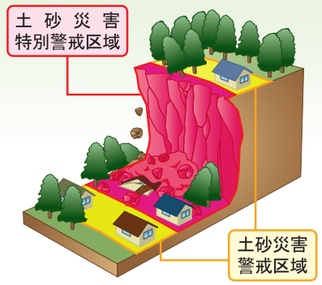

土石流

長雨や集中豪雨などによって、山や川の石と砂が水と一体となって一気に下流へ押し流される現象です。

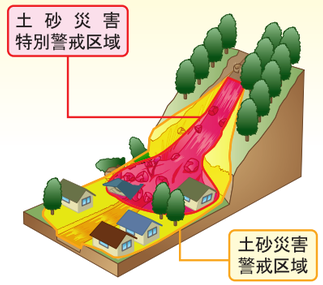

地すべり

大雨や長雨等により雨水が地面にしみこみ、水の力によって持ち上げられた地面が広い範囲にわたりゆっくりと動きだすものをいいます。

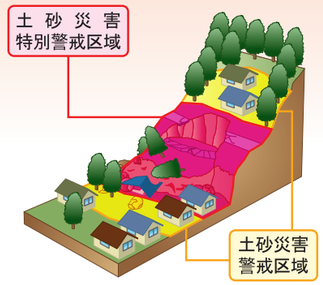

土砂災害の前ぶれ（前兆現象）

五感	移動主体	がけ崩れ	土石流	地すべり
視覚	山斜面がけ	●がけに割れ目がみえる。 ●がけから小石がパラパラと落ちる。 ●斜面がはらみだす。	●渓流付近の斜面が崩れだす。 ●落石が生じる。	●地面にひび割れができる。 ●地面の一部が落ち込んだり盛り上がったりする。
視覚	水	●表面流が生じる。 ●がけから水が噴き出す。 ●湧水が濁りだす。	●川の水が異常に濁る。 ●雨が降り続いているのに川の水位が下がる。 ●土砂の流出。	●沢や井戸の水が濁る。 ●斜面から水が噴き出す。 ●池や沼の水かさが急減する。
視覚	樹木	●樹木が傾く。	●濁水に流木が混じりだす。	●樹木が傾く。
視覚	その他	――	●渓流内の火花。	●家や擁壁に亀裂が入る。 ●擁壁や電柱が傾く。
音		●樹木の根が切れる音がする。 ●樹木の揺れる音がする。 ●地鳴りがする。	●地鳴りがする。 ●山鳴りがする。 ●転石のぶつかり合う音。	●樹木の根が切れる音がする。
におい		――	●腐った土のにおいがする。	――

こんなときは要注意!!

※上記は一般的な前ぶれです。すべての場所において必ず起きるというものではありません。

日頃からの避難の心得

いざというときのために、日頃から避難に必要なものを整理し、避難の手順について話し合っておきましょう。

状況により、すばやく避難しましょう
避難情報などが発表されていなくても、気象状況などから判断し、自主的に避難しましょう。

家族には連絡メモを残そう
外出中の家族には、「どこどこへ避難する」といったようなメモを残しておくと良いでしょう。

防災メモを持とう
高齢者や子どもは、事前に住所、氏名、連絡先などを記載したメモを用意し、身につけて避難しましょう。

集団で助け合おう
単独での行動は避け、近所の人たちと集団で決められた場所へ避難しましょう。

持ち出し品は最小限に
非常持ち出し品はリュックサックにまとめ、両手が自由に使えるようにしましょう。

安全なルートで避難
避難場所への経路は、川べりや地下歩道などは避け、できるだけ安全な広い道を選びましょう。

発行　みなべ町役場建設課　〒645-0002　和歌山県日高郡みなべ町芝742番地　TEL.0739-72-2015(代表)