

5. 令和元年度決算の状況

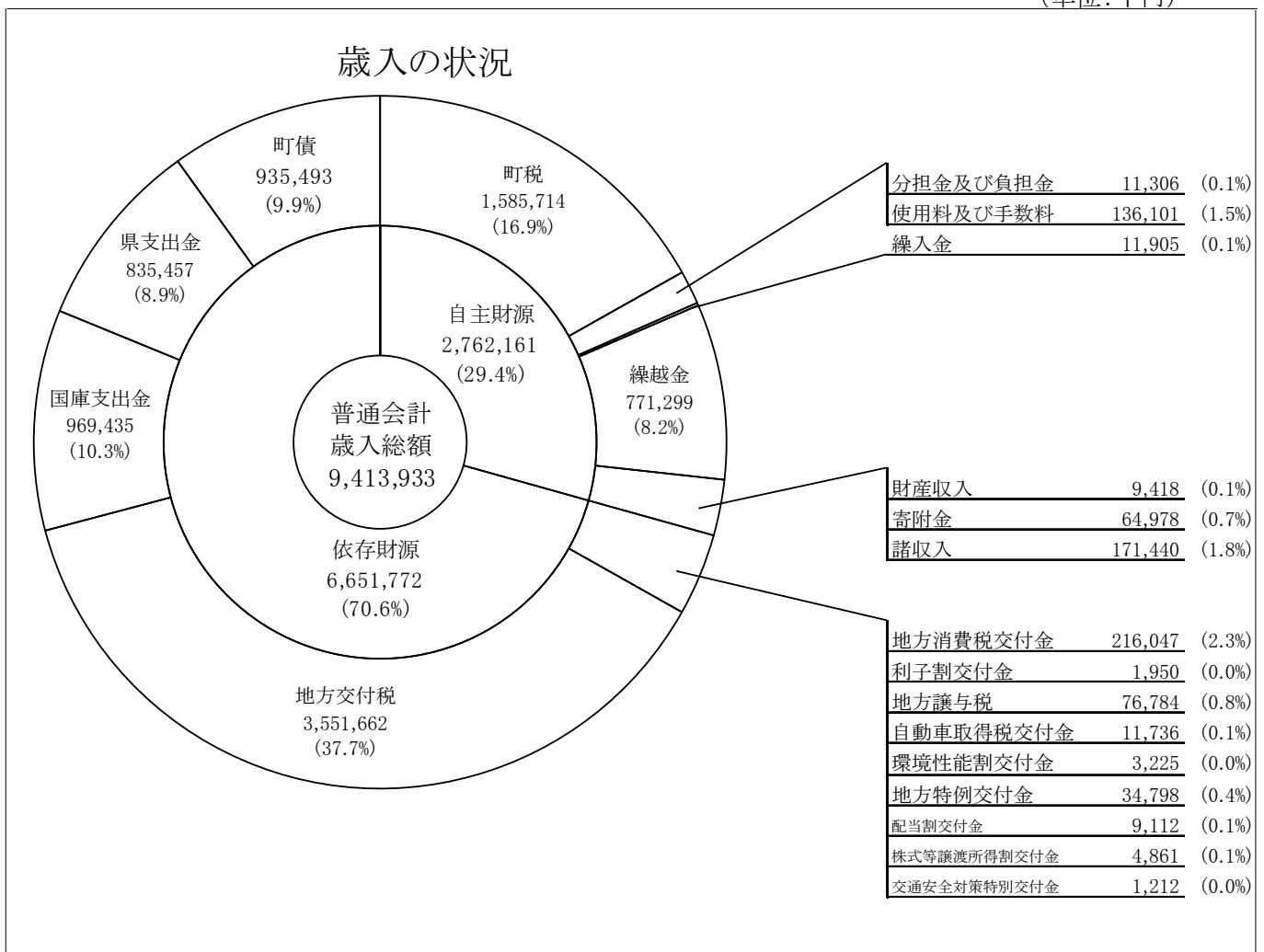
普通会計決算の状況

・歳入の状況

自主財源 2,762,161 千円 (構成比 29.4%)

依存財源 6,651,772 千円 (構成比 70.6%)

(単位:千円)



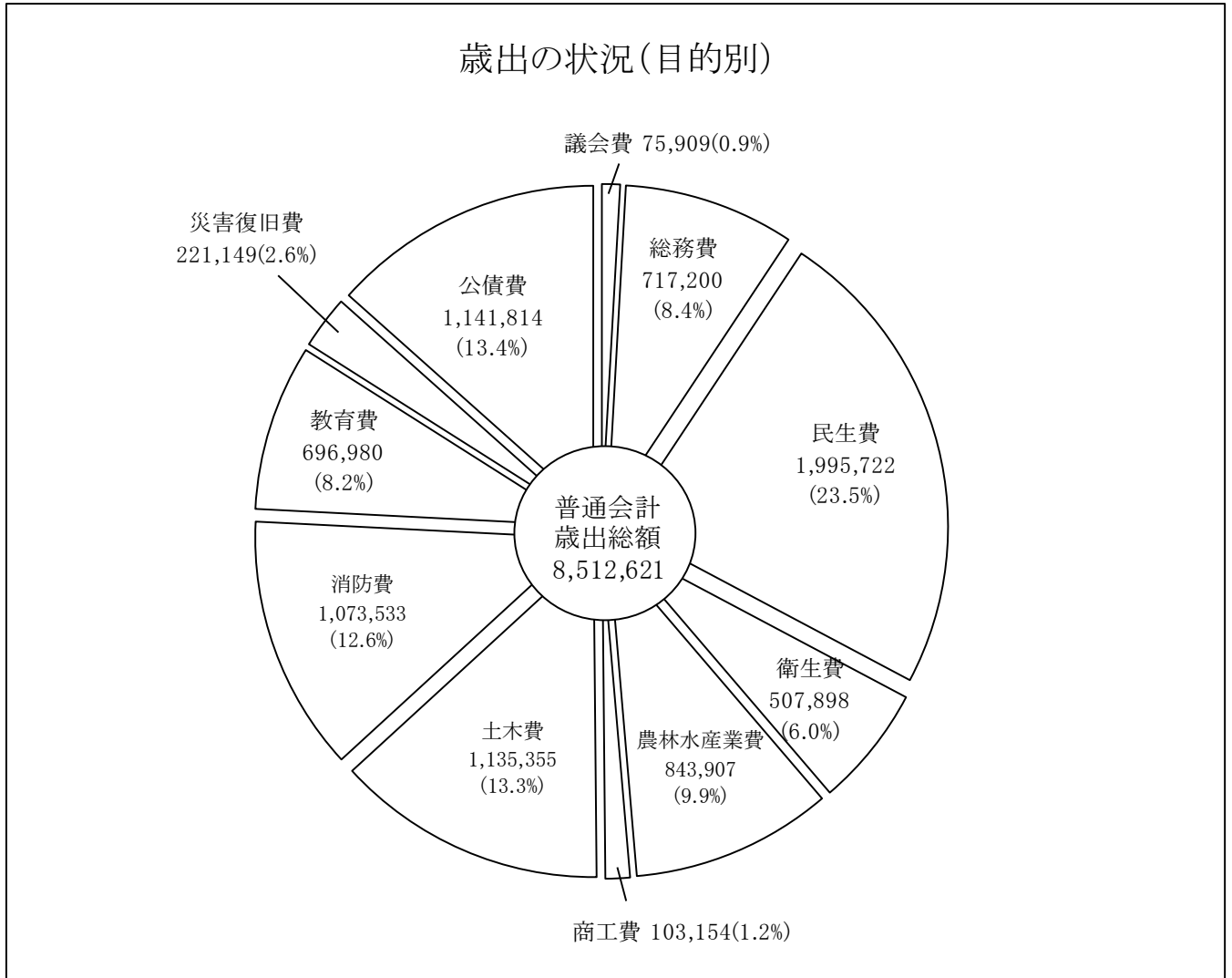
町民一人あたりの額 756,018 円

令和2年3月31日現在住民基本台帳人口 12,452人

(注) 単位未満四捨五入

・歳出の状況（目的別）

(単位:千円)



町民一人あたりの額 683,635 円

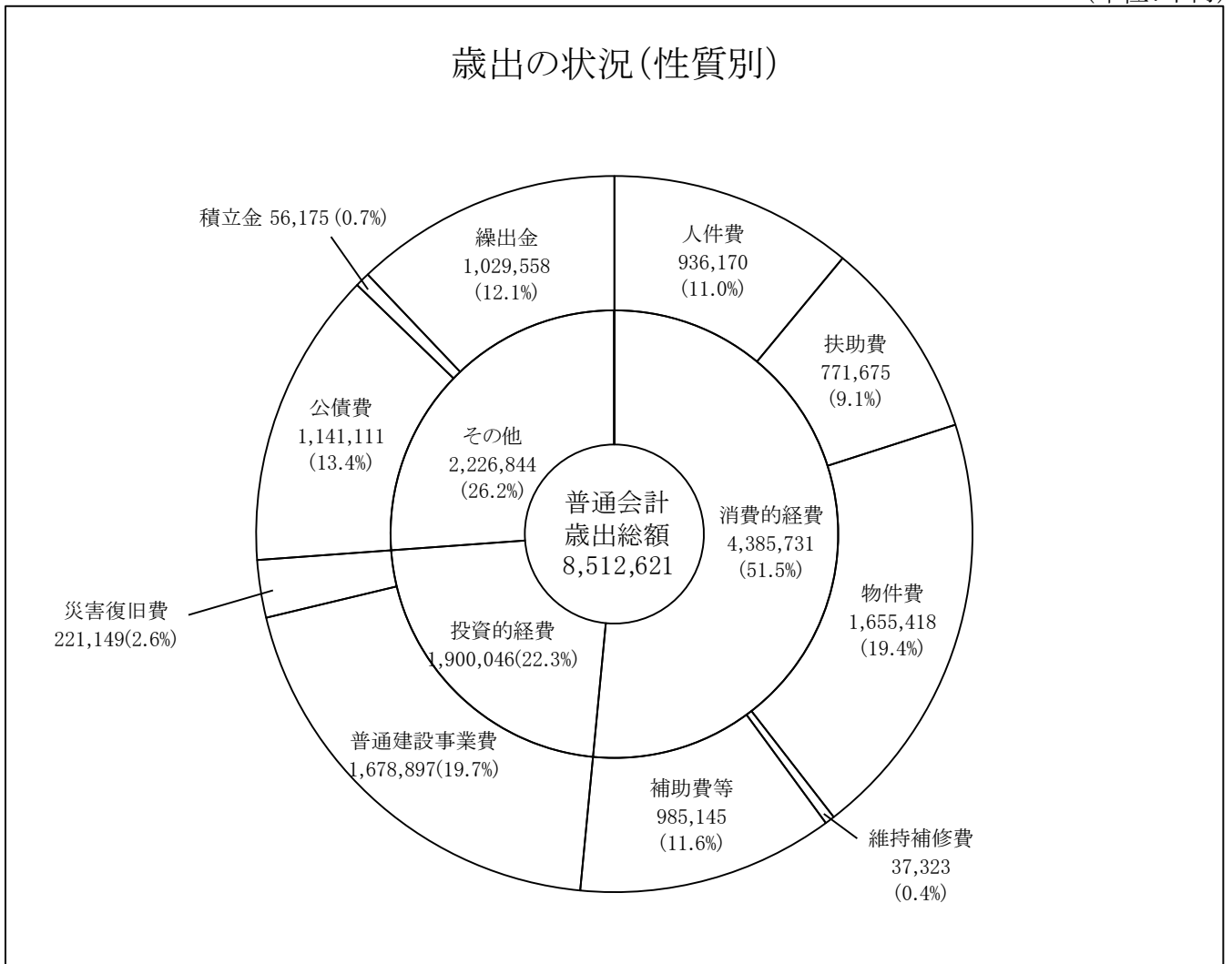
令和2年3月31日現在住民基本台帳人口 12,452人

(注) 単位未満四捨五入

・歳出の状況（性質別）

消費的経費	4,385,731 千円	(構成比 51.5 %)
投資的経費	1,900,046 千円	(構成比 22.3 %)
その他	2,226,844 千円	(構成比 26.2 %)

(単位:千円)



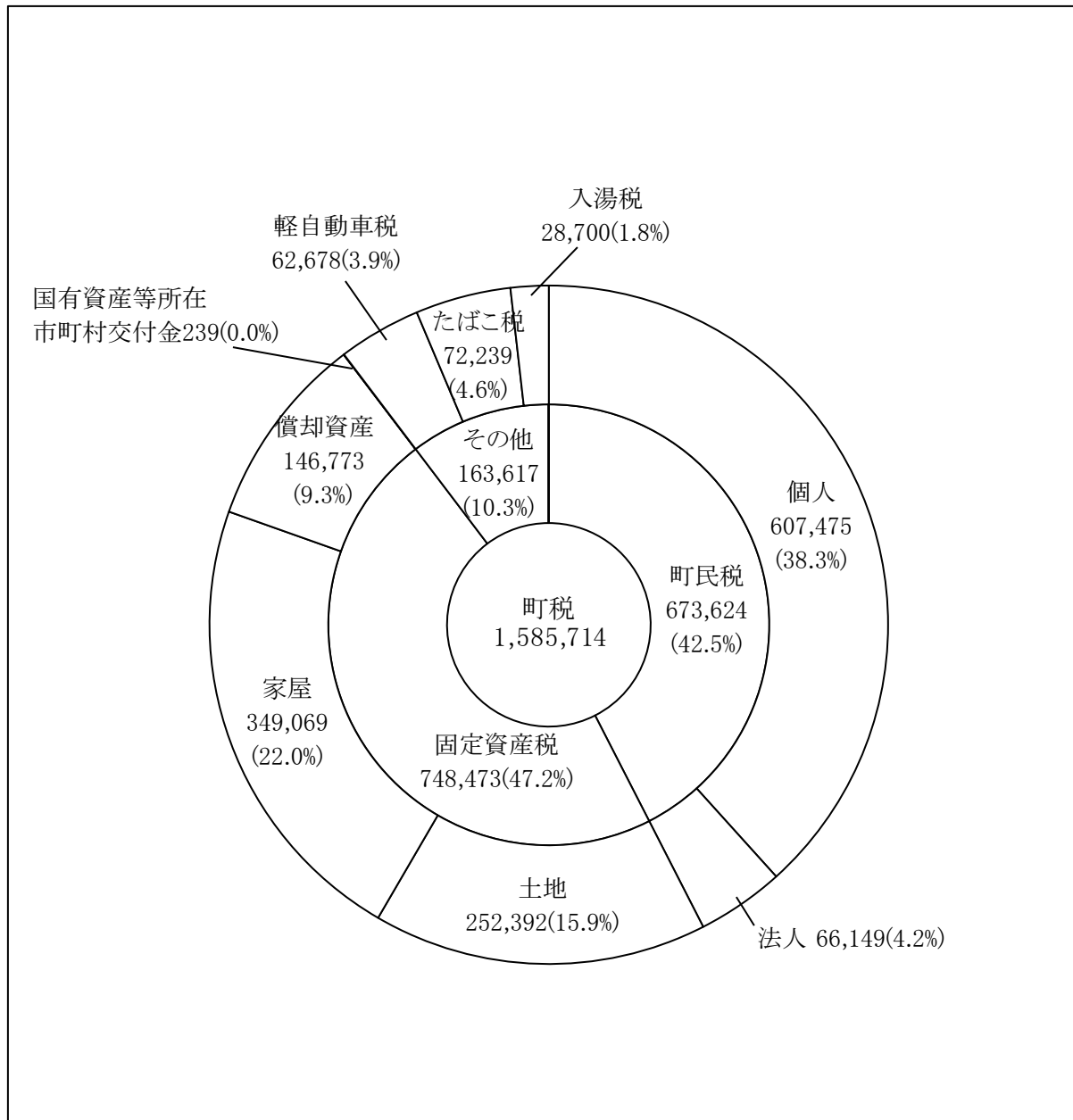
町民一人あたりの額 683,635 円

令和2年3月31日現在住民基本台帳人口 12,452人

(注) 単位未満四捨五入

・町税の状況

(単位:千円)



町民一人あたりの額 127,346 円
 令和2年3月31日現在住民基本台帳人口 12,452人

会計別決算の状況

令和元年度会計別決算の状況

(単位:円)

会計別	歳入	歳出	差引	翌年度へ繰越すべき財源	実質収支額
一般会計	9,418,192,966	8,516,880,719	901,312,247	149,158,000	752,154,247
国民健康保険特別会計	2,018,519,268	1,858,056,161	160,463,107	0	160,463,107
後期高齢者医療特別会計	339,751,537	332,071,237	7,680,300	0	7,680,300
介護保険特別会計	1,736,013,493	1,640,764,761	95,248,732	0	95,248,732
農業集落排水事業特別会計	66,834,286	61,657,316	5,176,970	0	5,176,970
公共下水道事業特別会計	643,087,149	637,289,523	5,797,626	800,000	4,997,626
簡易水道事業特別会計	156,501,480	140,145,932	16,355,548	1,743,000	14,612,548
合計	14,378,900,179	13,186,865,649	1,192,034,530	151,701,000	1,040,333,530

水道事業会計（企業会計）決算の状況

(単位:円)

区分	収入	支出	差引	備考
収益的	161,662,419	124,743,472	36,918,947	
資本的	80,136,460	149,438,164	△ 69,301,704	不足額は、留保資金などで補てんされました。

令和元年度決算における主な指標

経常収支比率(%)	91.4%
実質公債比率(%)	11.8%
財政力指数	0.31