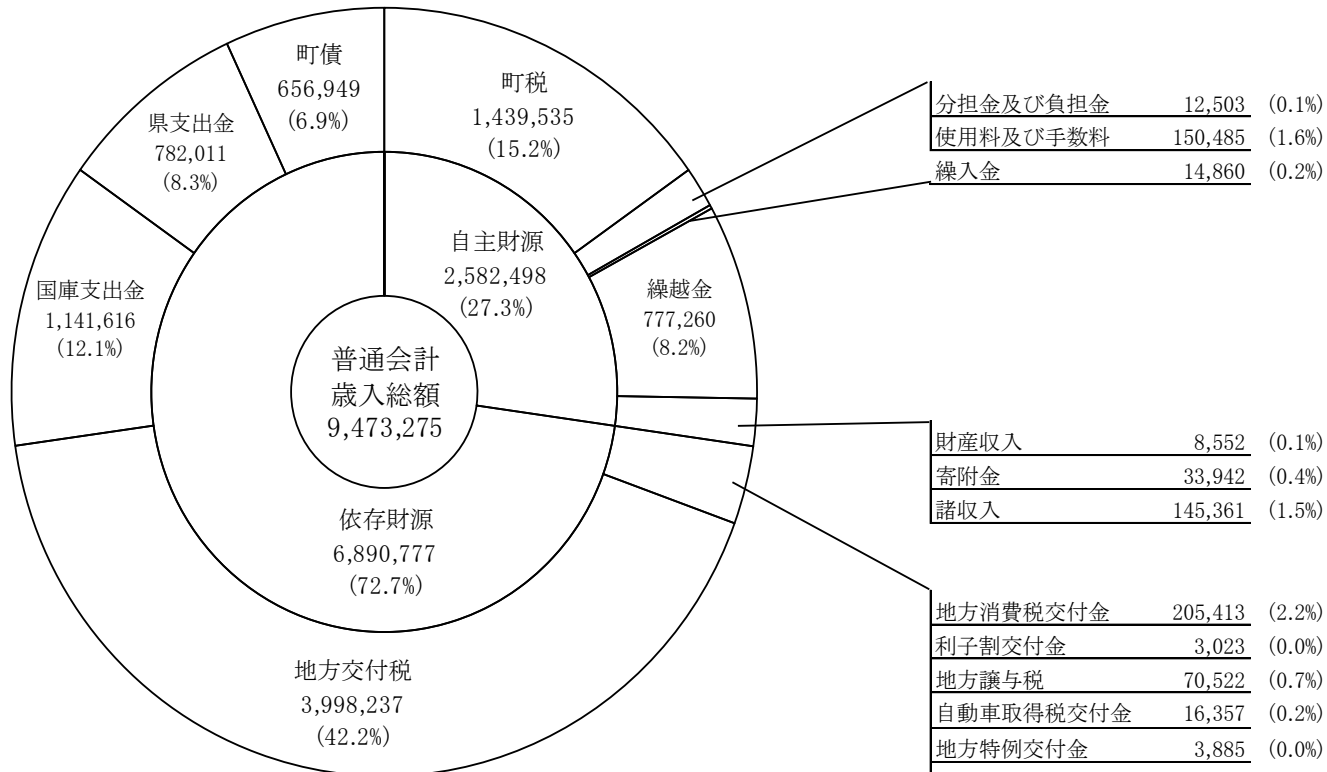


# 平成28年度決算の状況

## ○普通会計の状況

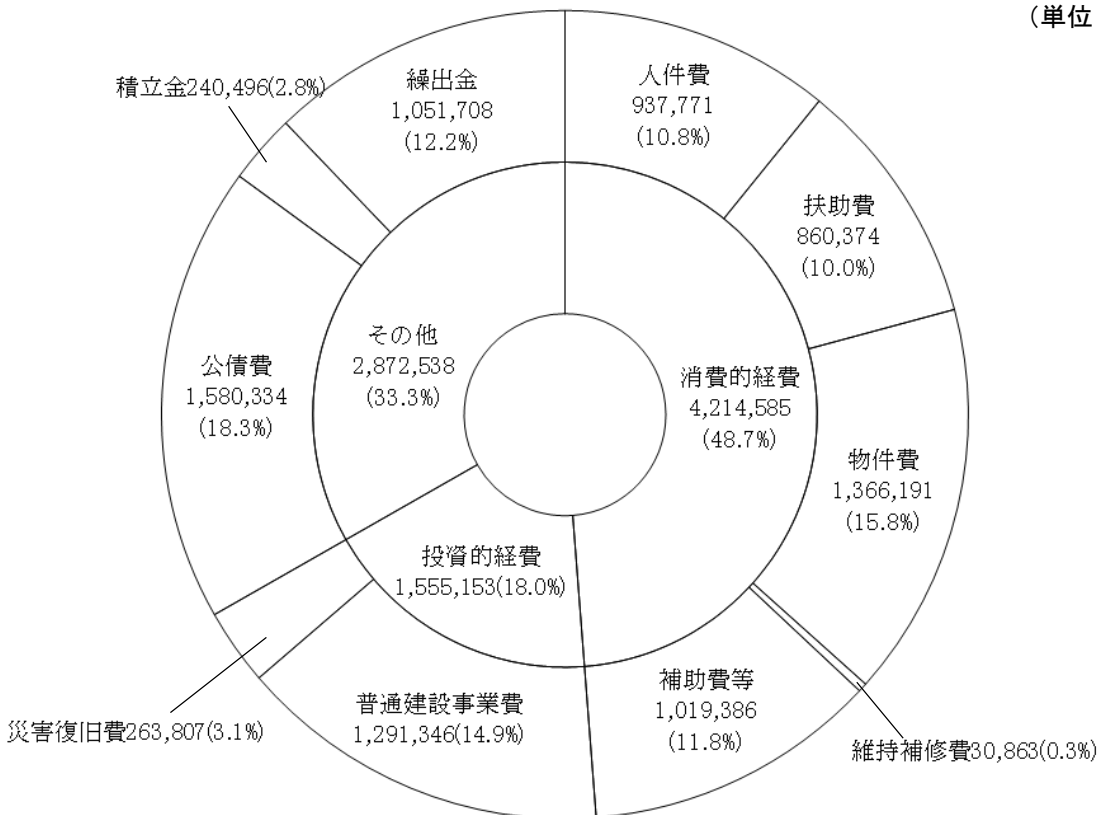
(単位:千円)

### 歳入の状況



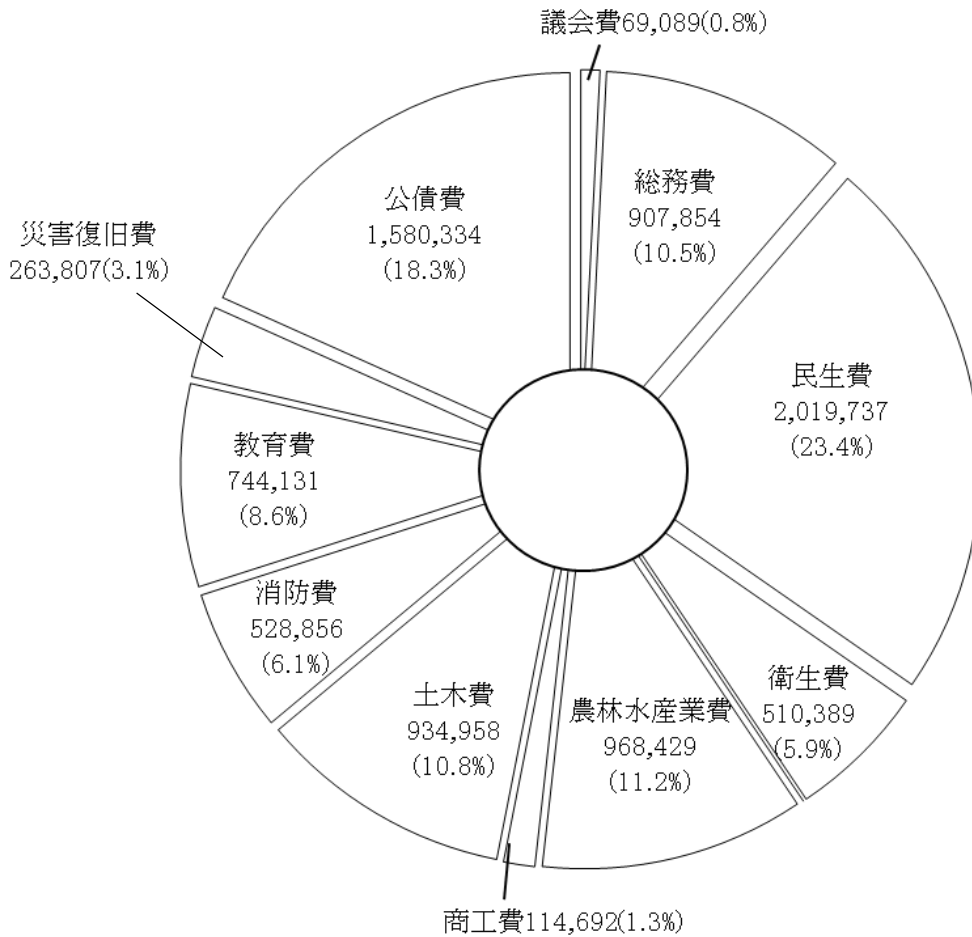
### 歳出の状況(性質別)

(単位:千円)



## 歳出の状況(目的別)

(単位:千円)



## ○平成28年度会計別決算の状況

(単位:千円)

会計名	歳入決算額	歳出決算額	差引	翌年度へ繰越すべき財源	実質収支額
一般会計	9,564,755	8,787,495	777,260	112,563	664,697
国民健康保険	2,562,739	2,460,715	102,024	0	102,024
後期高齢者医療	278,977	274,034	4,943	0	4,943
介護保険	1,550,029	1,541,332	8,697	0	8,697
農業集落排水事業	299,956	294,764	5,192	0	5,192
公共下水道事業	711,306	708,085	3,221	0	3,221
簡易水道事業	157,032	148,602	8,430	3,619	4,811

## ○平成28年度企業会計(水道事業会計)決算の状況

(単位:千円)

区分	収入	支出	差引	備考
収益的	174,263	131,254	43,009	
資本的	15,179	88,369	△ 73,190	不足額は、留保資金などで補てんされました

## ○地方債残高の状況

区分	残高(千円)	比率(%)
一般公共事業債	464,075	4.5%
一般単独事業債	3,711,884	35.8%
公営住宅建設事業債	40,314	0.4%
全国防災事業債	99,800	1.0%
義務教育施設整備事業債	712,723	6.9%
辺地対策事業債	869,733	8.4%
災害復旧事業債	273,596	2.6%
一般補助施設整備等事業債	52,180	0.5%
財源対策債	151,719	1.5%
減税補てん債	79,147	0.8%
臨時税収補てん債	5,311	0.1%
臨時財政対策債	3,836,638	37.0%
その他	50,850	0.5%
計	10,347,970	100.0%

## ○町有財産の状況

区分	数量
土地	7,278,964m <sup>2</sup>
建物	102,852m <sup>2</sup>
有価証券	7,356千円
出資による権利	292,487千円

## ○主な指標

- ・経常収支比率 89.5
- ・実質公債比率 12.9
- ・財政力指数 0.31
- ・基金残高 5,016,490千円
- ・住民登録人口(平成29年3月末) 13,199人
- ・住民登録世帯数(平成29年3月末) 4,850世帯