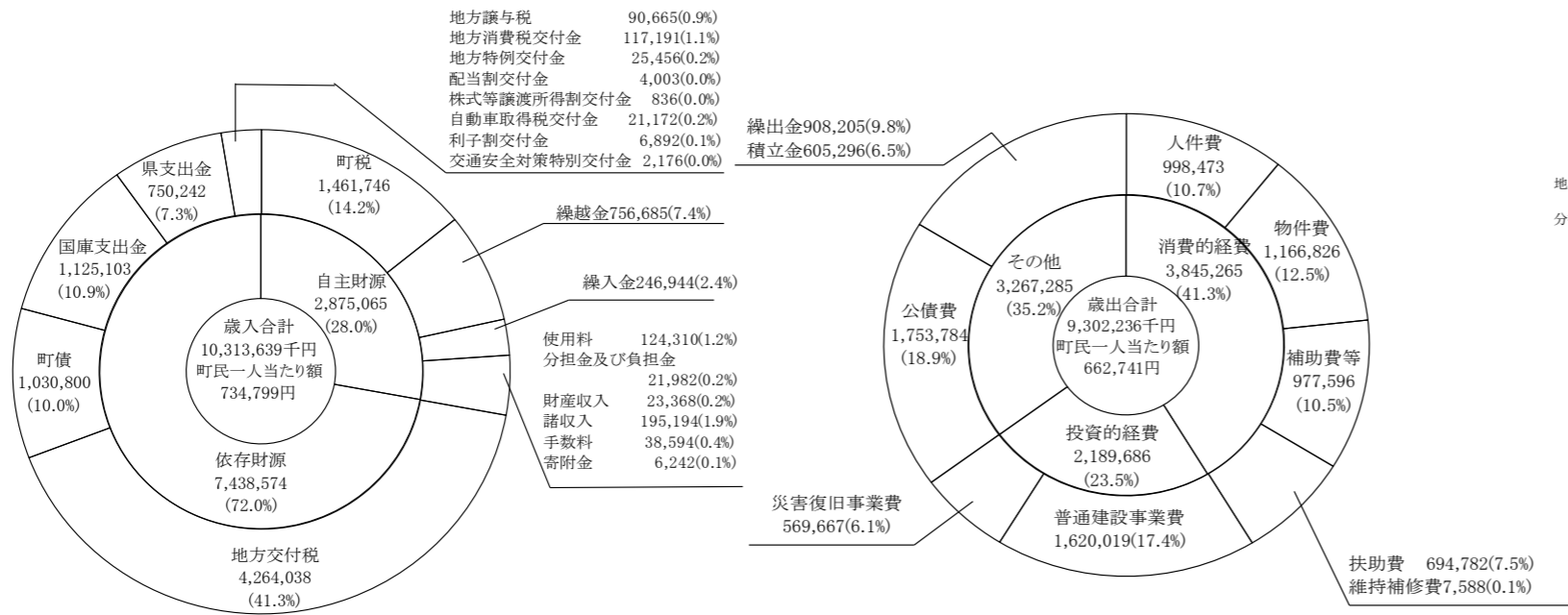


みなべ町 財政状況

「地方自治法第243条の3第1項」及び「みなべ町財政事情の作成及び公表に関する条例第2条」に定めるところにより、みなべ町の財政事情を次のとおり公表する。

平成24年11月1日
みなべ町長 小谷芳正

平成23年度普通会計決算の状況 (単位:千円)



区分	残高(千円)	比率(%)
一般公共事業債	982,970	7.1%
一般単独事業債	5,458,571	39.6%
公営住宅建設事業債	106,190	0.8%
義務教育施設整備事業債	1,054,281	7.6%
辺地対策事業債	1,457,801	10.6%
災害復旧事業債	189,651	1.4%
一般廃棄物処理事業債	0	0.0%
財源対策債	448,144	3.2%
臨時財政特例債	758	0.0%
減税補てん債	200,158	1.5%
臨時税収補てん債	30,267	0.2%
臨時財政対策債	3,273,263	23.7%
調整債	0	0.0%
都道府県貸付金	287,204	2.1%
その他	310,448	2.2%
計	13,799,706	100.0%

町民一人あたりの額 983,165円
一世帯あたりの額 2,912,559円

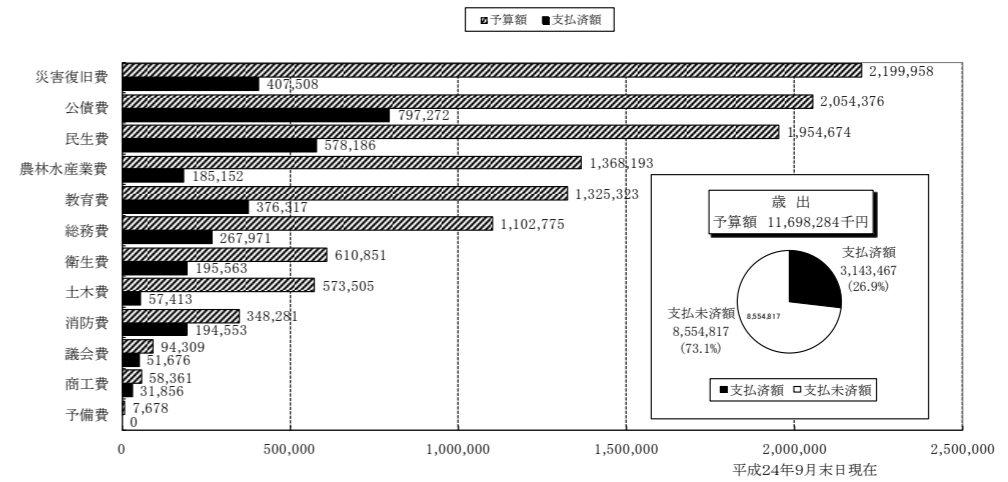
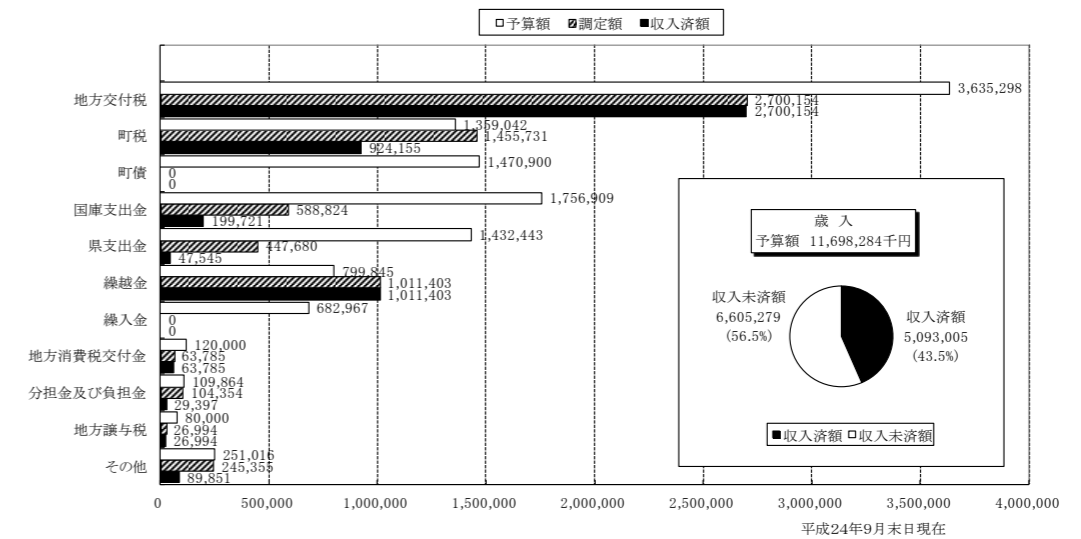
町有財産の状況

区分	数量
土地	7,288,606㎡
建物	105,373㎡
有価証券	4,687千円
出資による権利	296,285千円

主な指数

経常収支比率 81.0
 実質公債比率 18.1
 財政力指数 0.318
 基金残高 3,133,373千円
 住民登録人口(平成24年3月末) 14,036人
 住民登録世帯数(平成24年3月末) 4,738世帯

平成24年度予算状況 (一般会計) (単位:千円)



平成23年度会計別決算の状況 (単位:千円)

会計名	歳入決算額	歳出決算額	差引	翌年度へ繰越すべき財源	実質収支比額
一般会計	10,287,698	9,276,295	1,011,403	213,861	797,542
国民健康保険	1,999,587	1,912,123	87,464	0	87,464
後期高齢者医療	243,851	240,871	2,980	0	2,980
介護保険	1,267,492	1,225,207	42,285	0	42,285
住宅新築資金等貸付事業	26,533	26,533	0	0	0
農業集落排水事業	295,002	291,798	3,204	1,750	1,454
公共下水道事業	720,949	705,129	15,820	815	15,005
簡易水道事業	100,101	89,245	10,856	1,000	9,856

平成24年度会計別予算の状況 (単位:千円、%)

会計名	予算現額	収入済額	執行率	支出済額	執行率
一般会計	11,698,284	5,093,005	43.5%	3,143,467	26.9%
国民健康保険特別会計	1,992,758	811,477	40.7%	830,327	41.7%
後期高齢者医療特別会計	264,678	41,290	15.6%	94,975	35.9%
介護保険特別会計	1,379,907	533,216	38.6%	521,123	37.8%
住宅新築資金等貸付事業特別会計	15,396	0	0.0%	0	0.0%
農業集落排水事業特別会計	295,280	46,541	15.8%	132,380	44.8%
公共下水道事業特別会計	665,479	49,420	7.4%	167,480	25.2%
簡易水道事業特別会計	120,185	49,229	41.0%	32,687	27.2%

(繰越事業含む) 平成24年9月末日現在