

令和5年11月1日

財 政 事 情

みなべ町

1. 収入及び支出の概況（令和5年4月1日～令和5年9月30日）	1
一般会計予算状況	1
特別会計予算状況（企業会計以外）	3
企業会計予算状況	4
2. 財産の状況（令和4年度末現在）	5
3. 公債残高の状況（令和4年度末現在）	5
4. 基金の状況	6
5. 令和4年度決算の状況	7
普通会計決算の状況	7
・歳入の状況	7
・歳出の状況（目的別）	8
・歳出の状況（性質別）	9
・町税の状況	10
会計別決算の状況	11
企業会計決算の状況	11
令和4年度決算における主な指標	11
6. 令和4年度決算における目的税の使途状況	12
入湯税の使途状況	12
地方消費税（社会保障財源化分）の使途状況	13
森林環境譲与税の使途状況	14
7. 令和4年度決算におけるふるさと納税の受入及び充当実績について	15

1. 収入及び支出の概況（令和5年4月1日～令和5年9月30日）

一般会計予算状況

（歳入）

（単位：千円、％）

科目	令和5年度			令和4年度		
	予算額	収入済額	収納率	予算額	収入済額	収納率
町税	1,463,435	1,000,257	68.3	1,440,338	1,105,578	76.8
地方譲与税	88,000	28,551	32.4	84,000	18,738	22.3
利子割交付金	2,000	340	17.0	2,000	479	24.0
配当割交付金	7,000	3,347	47.8	7,000	3,247	46.4
株式等譲渡所得割交付金	5,000	0	0.0	5,000	0	0.0
法人事業税交付金	15,000	8,793	58.6	15,000	8,859	59.1
地方消費税交付金	250,000	159,173	63.7	250,000	152,599	61.0
環境性能割交付金	6,000	3,120	52.0	6,000	2,365	39.4
地方特例交付金	6,500	7,065	108.7	8,500	6,788	79.9
地方交付税	3,350,000	2,312,605	69.0	3,350,000	2,306,655	68.9
交通安全対策特別交付金	1,200	456	38.0	1,200	539	44.9
分担金及び負担金	16,459	4,260	25.9	21,165	4,538	21.4
使用料及び手数料	88,360	32,316	36.6	88,263	32,869	37.2
国庫支出金	1,229,452	231,216	18.8	1,304,835	137,625	10.5
県支出金	715,269	24,696	3.5	638,747	32,530	5.1
財産収入	4,428	5,620	126.9	4,393	4,849	110.4
寄附金	150,102	57,929	38.6	100,132	43,793	43.7
繰入金	583,199	0	0.0	580,701	0	0.0
繰越金	451,541	1,064,366	235.7	883,651	1,206,820	136.6
諸収入	187,990	89,898	47.8	221,688	41,455	18.7
町債	943,000	0	0.0	875,700	0	0.0
計	9,563,935	5,034,008	52.6	9,888,313	5,110,326	51.7

上記予算については、令和4年度の繰越予算が含まれます。

(歳出)

(単位:千円、%)

科目	令和5年度			令和4年度		
	予算額	支出済額	執行率	予算額	支出済額	執行率
議会費	79,311	40,772	51.4	79,596	40,780	51.2
総務費	1,155,376	320,692	27.8	1,617,940	310,095	19.2
民生費	2,047,985	627,159	30.6	2,058,459	611,133	29.7
衛生費	621,727	232,898	37.5	776,267	279,151	36.0
農林水産業費	739,167	177,809	24.1	784,079	178,858	22.8
商工費	249,016	190,325	76.4	279,139	166,232	59.6
土木費	1,276,572	475,060	37.2	1,244,819	173,109	13.9
消防費	946,131	354,372	37.5	982,790	290,745	29.6
教育費	1,000,486	342,129	34.2	1,013,883	371,142	36.6
災害復旧費	352,009	668	0.2	30,002	6,084	20.3
公債費	1,087,720	511,042	47.0	1,011,339	502,817	49.7
予備費	8,435	0	0.0	10,000	0	0.0
計	9,563,935	3,272,926	34.2	9,888,313	2,930,146	29.6

上記予算については、令和4年度の繰越予算が含まれます。

特別会計予算状況(企業会計以外)

(単位：千円、%)

歳入

会計名	令和5年度			令和4年度		
	予算額	収入済額	収納率	予算額	収入済額	収納率
国民健康保険特別会計	1,792,760	891,358	49.7	1,854,550	951,415	51.3
後期高齢者医療特別会計	346,469	82,634	23.9	337,327	72,455	21.5
介護保険特別会計	1,650,901	799,807	48.4	1,716,628	798,434	46.5

歳出

科目	令和5年度			令和4年度		
	予算額	支出済額	執行率	予算額	支出済額	執行率
国民健康保険特別会計	1,792,760	782,207	43.6	1,854,550	772,270	41.6
後期高齢者医療特別会計	346,469	137,694	39.7	337,327	128,321	38.0
介護保険特別会計	1,650,901	649,676	39.4	1,716,628	636,232	37.1

企業会計予算状況

○水道事業会計

(単位:千円、%)

区分	令和5年度			令和4年度		
	予算現額	執行済額	執行率	予算現額	執行済額	執行率
収益の収入	304,239	108,394	35.6	306,423	110,381	36.0
収益の支出	310,503	39,728	12.8	310,457	41,904	13.5
資本の収入	72,061	250	0.3	72,586	1,282	1.8
資本の支出	117,429	30,745	26.2	108,345	24,926	23.0

令和5年9月30日現在

○下水道事業会計

(単位:千円、%)

区分	令和5年度			令和4年度		
	予算現額	執行済額	執行率	予算現額	執行済額	執行率
収益の収入	723,255	365,899	50.6	746,510	60,539	8.1
収益の支出	723,255	90,521	12.5	746,510	107,847	14.4
資本の収入	157,187	42,887	27.3	147,864	12,368	8.4
資本の支出	390,623	130,224	33.3	378,016	180,684	47.8

令和5年9月30日現在

2. 財産の状況（令和4年度末現在）

区 分	数 量
土 地	7,191,869 m ²
建 物	103,508 m ²
有 価 証 券	14,295 千円
出資による権利	295,623 千円

3. 公債残高の状況（令和4年度末現在）

区分	令和4年度末 残高(千円)	比率(%)
公共事業等債	725,921	7.0
防災・減災・国土強靱化緊急対策事業債	23,700	0.2
一般単独事業債	4,684,635	45.0
公営住宅建設事業債	27,196	0.3
全国防災事業債	81,016	0.8
学校教育施設等整備事業債	514,594	4.9
辺地対策事業債	982,743	9.4
過疎対策事業債	56,200	0.5
災害復旧事業債	158,613	1.5
一般補助施設整備等事業債	54,922	0.5
財源対策債	29,904	0.3
減収補てん債	10,311	0.1
減税補てん債	11,248	0.1
臨時財政対策債	3,050,386	29.2
その他	17,900	0.2
計	10,429,289	100.0

町民一人あたりの額 875,528円

一世帯あたりの額 2,171,864円

4. 基金の状況

(単位：千円)

区 分	令和3年度末 現在高	令和4年度中 増減額	令和4年度末 現在高
財 政 調 整 基 金	1,484,629	324	1,484,953
減 債 基 金	538,354	505,044	1,043,398
福 祉 基 金	322,141	500	322,641
国 民 宿 舎 整 備 基 金	65,788	0	65,788
公 共 施 設 整 備 基 金	944,693	207	944,900
地 域 づ く り 基 金	997,759	5,876	1,003,635
中 山 間 ふ る さ と ・ 水 と 土 保 全 基 金	21,175	8	21,183
町 営 住 宅 改 修 基 金	117,706	71	117,777
防 災 基 金	149,819	24	149,843
生 涯 学 習 推 進 基 金	107,503	△ 800	106,703
ふ る さ と 応 援 奨 学 基 金	18,600	3,995	22,595
環 境 保 全 地 域 活 性 化 基 金	1,120,358	801	1,121,159
国 民 健 康 保 険 財 政 調 整 基 金	151,999	121	152,120
介 護 給 付 費 準 備 基 金	83,820	3,113	86,933
森 林 環 境 譲 与 税 活 用 基 金	26,115	△ 9,526	16,589
合 計	6,150,459	509,758	6,660,217

5. 令和4年度決算の状況

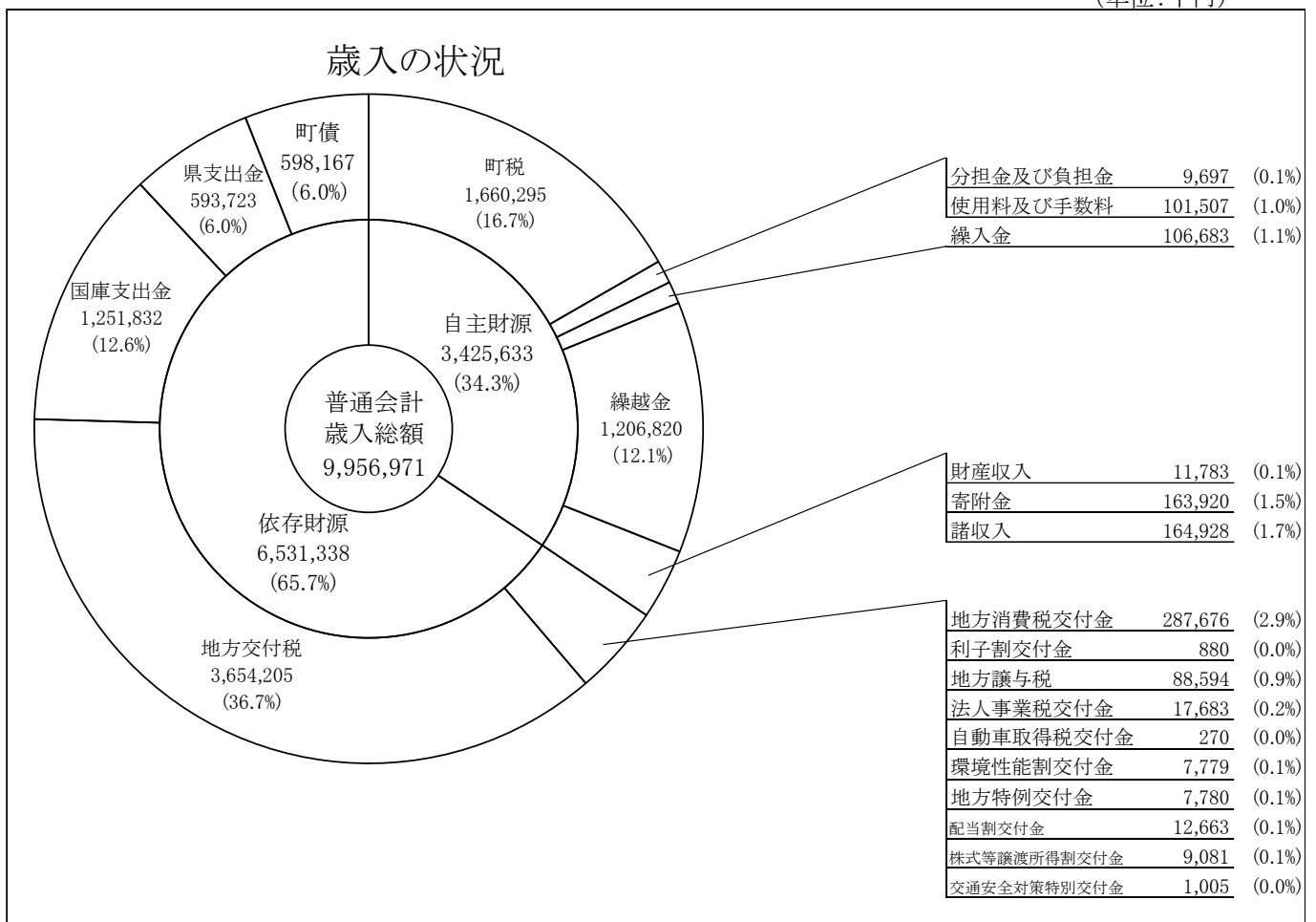
普通会計決算の状況

・歳入の状況

自主財源 3,425,633 千円 (構成比 34.3%)

依存財源 6,531,338 千円 (構成比 65.7%)

(単位:千円)



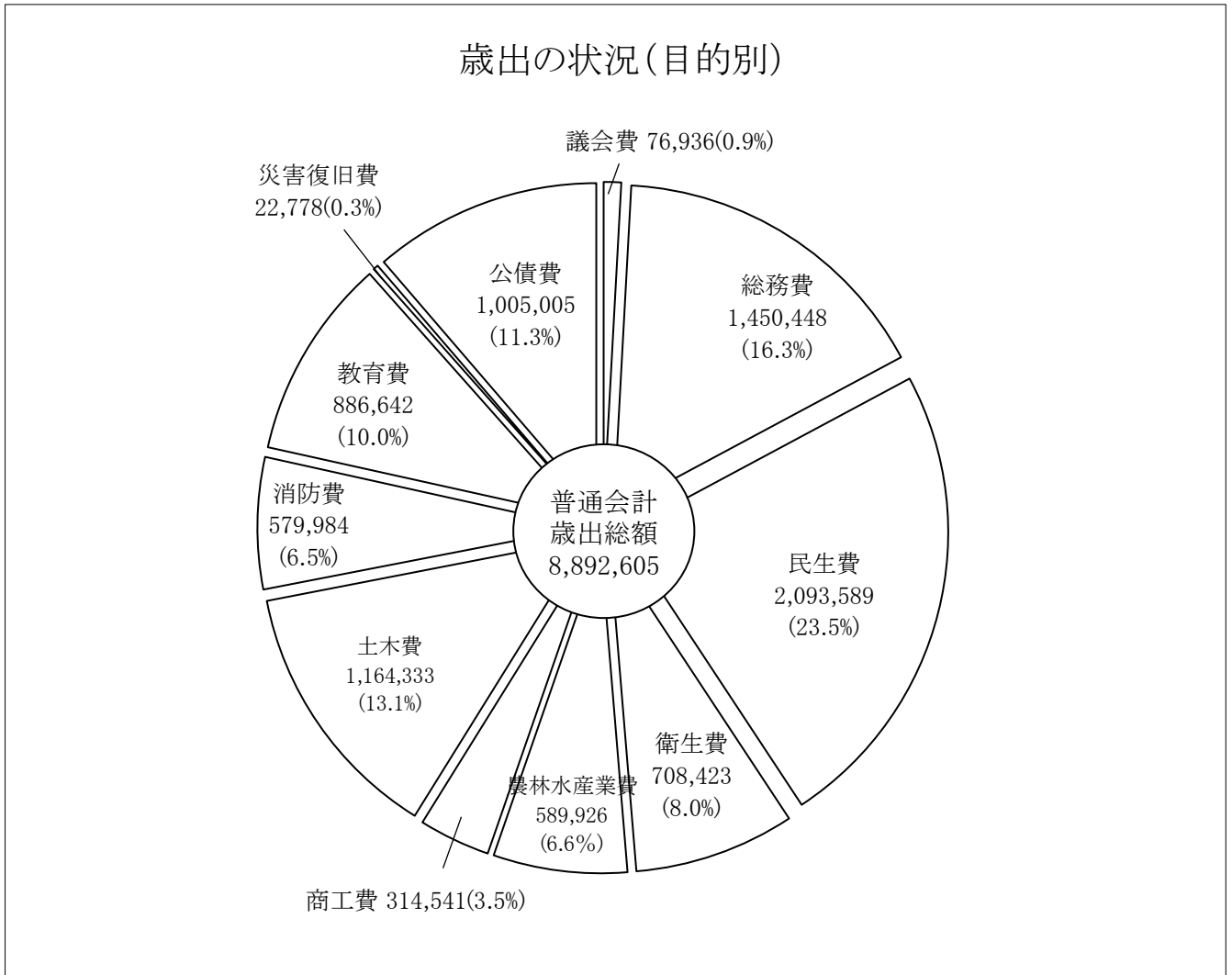
町民一人あたりの額 835,877 円

令和5年3月31日現在住民基本台帳人口 11,912人

(注) 単位未満四捨五入

・歳出の状況（目的別）

（単位：千円）



町民一人あたりの額 746,525 円

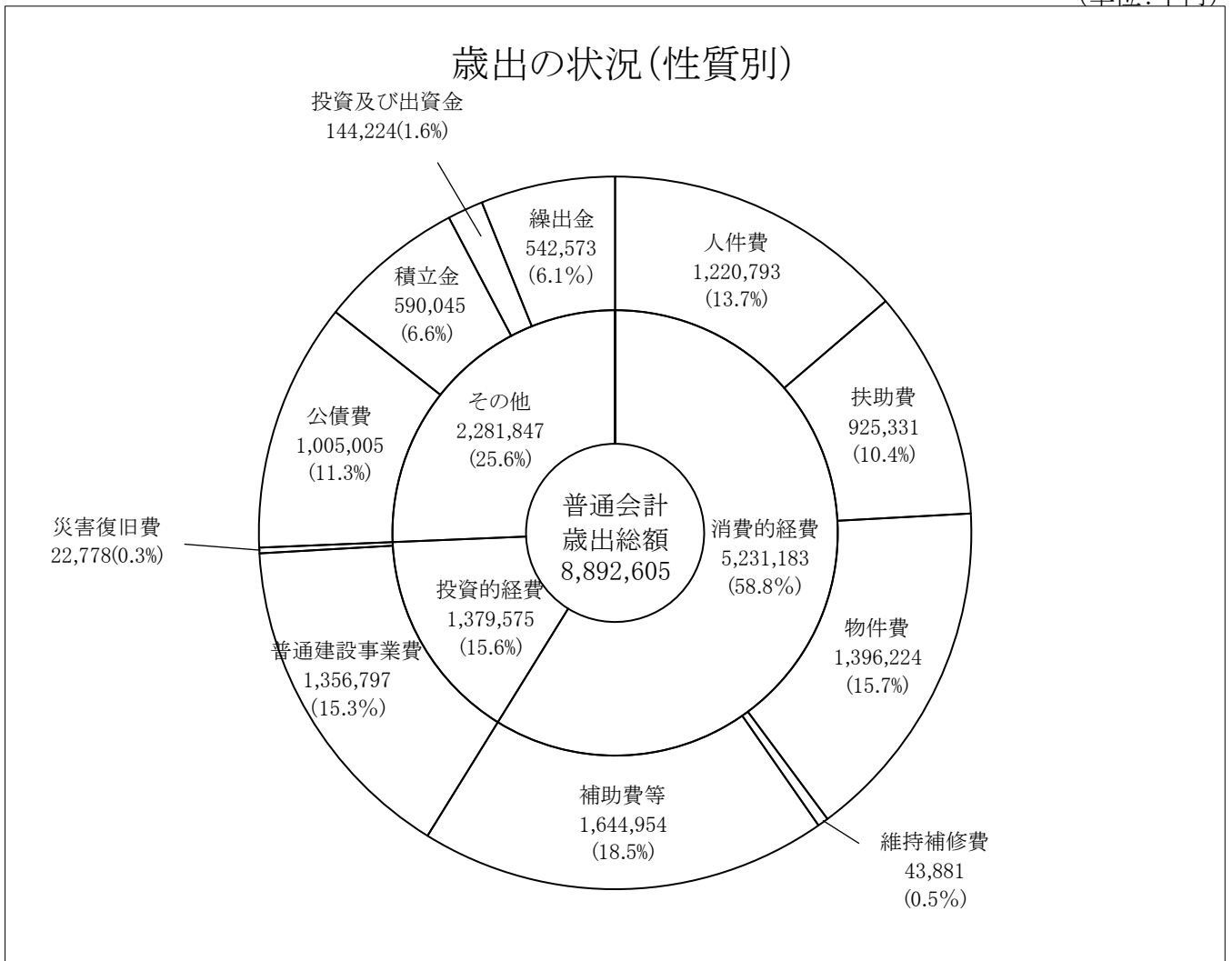
令和5年3月31日現在住民基本台帳人口 11,912人

（注） 単位未満四捨五入

・歳出の状況（性質別）

消費的経費	5,231,183 千円	(構成比 58.8 %)
投資的経費	1,379,575 千円	(構成比 15.6 %)
その他	2,281,847 千円	(構成比 25.6 %)

(単位:千円)

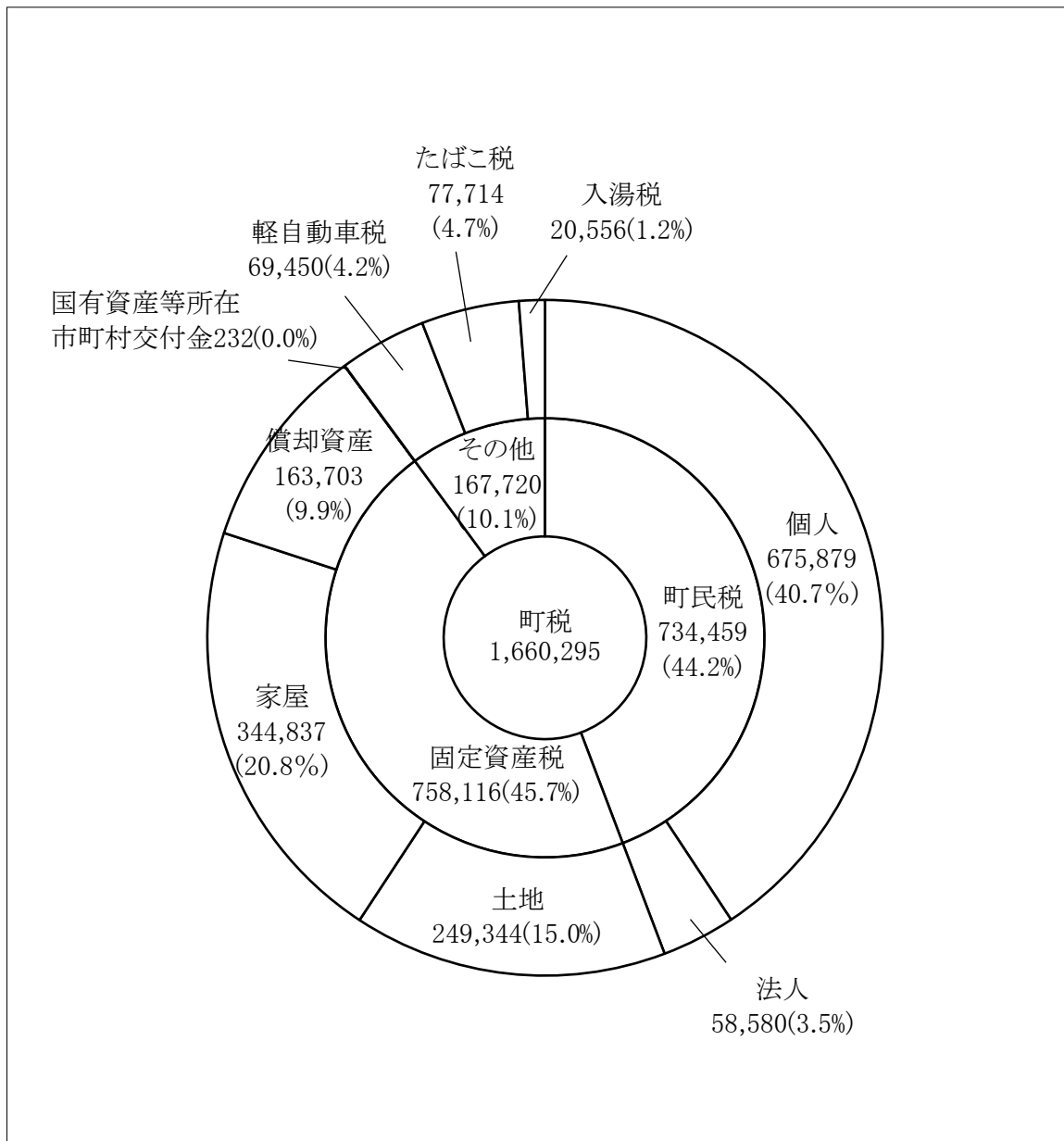


町民一人あたりの額 746,525 円
 令和5年3月31日現在住民基本台帳人口 11,912人

(注) 単位未満四捨五入

・町税の状況

(単位:千円)



町民一人あたりの額 139,380 円
 令和5年3月31日現在住民基本台帳人口 11,912人

会計別決算の状況

令和4年度会計別決算の状況

(単位:円)

会計別	歳入	歳出	差引	翌年度へ繰越すべき財源	実質収支額
一般会計	9,956,970,970	8,892,605,311	1,064,365,659	196,812,000	867,553,659
国民健康保険特別会計	1,925,922,362	1,851,656,211	74,266,151	0	74,266,151
後期高齢者医療特別会計	368,709,377	359,231,277	9,478,100	0	9,478,100
介護保険特別会計	1,723,774,514	1,557,510,920	166,263,594	0	166,263,594
合計	13,975,377,223	12,661,003,719	1,314,373,504	196,812,000	1,117,561,504

企業会計決算の状況

水道事業会計 決算状況

(単位:円)

区分	収入	支出	差引	備考
収益的	280,966,913	275,052,659	5,914,254	
資本的	48,646,400	81,139,487	△ 32,493,087	不足額は、留保資金などで補てんされました。

下水道事業会計 決算状況

(単位:円)

区分	収入	支出	差引	備考
収益的	718,905,926	726,740,711	△ 7,834,785	
資本的	151,198,602	377,068,480	△ 225,869,878	不足額は、留保資金などで補てんされました。

令和4年度決算における主な指標

経常収支比率(%)	86.7%
実質公債比率(%)	9.6%
財政力指数	0.33

6. 令和4年度決算における目的税の使途状況

入湯税の使途状況

令和4年度決算における入湯税の使途状況については、次のとおりです。

・入湯税決算額 20,556 千円

・使途状況 (単位：千円)

事業内容	事業費	財源内訳				主な事業
		特定財源		一般財源		
		国 県 支出金	その他		うち 入湯税	
環境衛生施設の整備	26,088	829	0	25,259	10,010	水道事業会計への補助金ほか
消防施設の整備	20,569	0	18,700	1,869	740	消火栓・消防車の整備ほか
観光施設の整備	11,101	0	0	11,101	4,399	国民宿舎改修ほか
観光振興事業	14,405	761	0	13,644	5,407	観光協会補助金ほか
合計	72,163	1,590	18,700	51,873	20,556	

地方消費税（社会保障財源化分）の使途状況

令和4年度決算における地方消費税（社会保障財源化分）の使途状況については、次のとおりです。

・地方消費税交付金決算額のうち社会保障財源化分 158,081 千円

・使途状況 (単位：千円)

区分	事業費	財源内訳				主な事業
		特定財源		一般財源		
		国 県 支出金	その他		うち地方 消費税交 付金の社 会保障財 源化分	
社会福祉	772,208	552,464	1,767	217,977	45,835	子ども医療費扶助費、 老人福祉施設措置費
社会保険	501,212	101,060	0	400,152	84,143	国保会計・後期高齢者 医療・介護保険会計繰 出金
保健衛生	148,494	8,087	6,764	133,643	28,103	予防接種事業、各種健 診事業
合計	1,421,914	661,611	8,531	751,772	158,081	

森林環境譲与税の使途状況

令和4年度決算における森林環境譲与税の使途状況については、次のとおりです。

・ 森林環境譲与税決算額 17,488 千円

・ 使途状況 (単位：千円)

区分	事業費	財源内訳				主な事業
		特定財源		一般財源		
		国 県 支出金	その他		うち森林 環境譲与 税	
森林の整備に関する事業	22,087	0	0	22,087	14,299	森林経営管理事業委託料、林道整備事業ほか
人材育成・担い手確保に要する事業	550	0	0	550	356	林業従事者就業奨励金
木材利用促進・普及啓発等に要する事業	4,377	0	0	4,377	2,833	町有林産材使用木製備品購入事業ほか
合計	27,014	0	0	27,014	17,488	

7. 令和4年度決算におけるふるさと納税の受入及び充当実績について

寄附金の受入状況

(単位：件、千円)

寄付メニュー	件数	寄付額	左のうち返 礼品等を除 いた額 (※)			基金から 取崩した額 (B)	積立した 基金名称	返礼品等控 除	
				うち本年度 使用した額 (A)	うち基金 積立額				
新型コロナウイルス感染症対策	0	0	0	0	0	0		0	
緑豊かで快適なまちづくり	3,778	42,540	21,726	0	21,726	0		20,814	
永く住みたい魅力のあるまちづくり	784	8,754	4,471	0	4,471	8,959		4,283	
便利・安心・安全なまちづくり	986	10,962	5,599	0	5,599	2,142	地域づくり 基金	5,363	
町民参画と官民協働のまちづくり	72	817	417	0	417	0		400	
うめ世界一の元気なまちづくり	4,744	53,754	27,454	0	27,454	15,819		26,300	
おまかせコース	3,022	34,032	17,381	0	17,381	44,648		16,651	
小計	13,386	150,859	77,048	0	77,048	71,568			73,811
その他特定目的（ふるさと応援奨学基金）	937	10,956	5,595	0	5,595	1,600		ふるさと応 援奨学基金	5,361
計	14,323	161,815	82,643	0	82,643	73,168		79,172	

※返礼品以外にふるさと納税ポータルサイトの使用料や取扱手数料などが含まれます。

上記（A）及び（B）の内訳について

(単位：千円)

寄付メニュー	充当額	使用した事業内容
新型コロナウイルス感染症対策	0	
緑豊かで快適なまちづくり	0	
永く住みたい魅力のあるまちづくり	8,959	出産育児応援金、避難路整備事業
便利・安心・安全なまちづくり	2,142	防犯カメラ設置事業
町民参画と官民協働のまちづくり	0	
うめ世界一の元気なまちづくり	15,819	ラジオキャンペーン運営委託、梅対策協議会（UME-1）、紀州材住宅補助
おまかせコース	44,648	こども医療、高齢者インフルエンザ予防接種、小児インフルエンザ予防接種補助、妊婦健康診査費助成、動脈硬化予防検診委託、育旅行誘致補助、第3子以降給食費補助など
ふるさと応援奨学基金	1,600	奨学金（1人年額20万円）給付
合計	73,168	

令和4年度末ふるさと応援寄附金に係る基金残高

寄付メニュー	ふるさと応援寄附に係る 基金残高
緑豊かで快適なまちづくり	61,016,000円
永く住みたい魅力のあるまちづくり	3,483,000円
便利・安心・安全なまちづくり	12,289,264円
町民参画と官民協働のまちづくり	1,568,000円
うめ世界一の元気なまちづくり	91,248,800円
おまかせコース	12,157,000円
地域づくり基金積立分合計	181,762,064円
その他特定目的（ふるさと応援奨学基金）	9,311,000円
特定目的基金合計	9,311,000円
合計	191,073,064円

地域づくり基金残高内訳

