

令和4年11月1日

財 政 事 情

みなべ町

1. 収入及び支出の概況（令和4年4月1日～令和4年9月30日） .....	1
一般会計予算状況 .....	1
特別会計予算状況（企業会計以外） .....	3
企業会計予算状況 .....	4
2. 財産の状況（令和3年度末現在） .....	5
3. 公債残高の状況（令和3年度末現在） .....	5
4. 基金の状況 .....	6
5. 令和3年度決算の状況 .....	7
普通会計決算の状況 .....	7
・歳入の状況 .....	7
・歳出の状況（目的別） .....	8
・歳出の状況（性質別） .....	9
・町税の状況 .....	10
会計別決算の状況 .....	11
水道事業会計（企業会計）決算の状況 .....	11
令和3年度決算における主な指標 .....	11
6. 令和3年度決算における目的税の使途状況 .....	12
入湯税の使途状況 .....	12
地方消費税（社会保障財源化分）の使途状況 .....	13
森林環境譲与税の使途状況 .....	14
7. 令和3年度決算におけるふるさと納税の受入及び充当実績について .....	15

1. 収入及び支出の概況（令和4年4月1日～令和4年9月30日）

一般会計予算状況

（歳入）

（単位：千円、％）

科目	令和4年度			令和3年度		
	予算額	収入済額	収納率	予算額	収入済額	収納率
町税	1,440,338	1,105,578	76.8	1,380,332	1,040,390	75.4
地方譲与税	84,000	18,738	22.3	64,000	28,222	44.1
利子割交付金	2,000	479	24.0	5,000	912	18.2
配当割交付金	7,000	3,247	46.4	7,000	2,551	36.4
株式等譲渡所得割交付金	5,000	0	0.0	5,000	0	0.0
法人事業税交付金	15,000	8,859	59.1	3,500	5,394	154.1
地方消費税交付金	250,000	152,599	61.0	200,000	152,675	76.3
環境性能割交付金	6,000	2,365	39.4	9,000	1,921	21.3
地方特例交付金	8,500	6,788	79.9	13,500	8,379	62.1
地方交付税	3,350,000	2,306,655	68.9	3,250,000	2,373,684	73.0
交通安全対策特別交付金	1,200	539	44.9	1,600	636	39.8
分担金及び負担金	21,165	4,538	21.4	27,587	8,783	31.8
使用料及び手数料	88,263	32,869	37.2	87,767	31,836	36.3
国庫支出金	1,304,835	137,625	10.5	1,274,888	259,628	20.4
県支出金	638,747	32,530	5.1	750,444	65,657	8.7
財産収入	4,393	4,849	110.4	5,564	4,781	85.9
寄附金	100,132	43,793	43.7	71,614	49,340	68.9
繰入金	580,701	0	0.0	832,064	0	0.0
繰越金	883,651	1,206,820	136.6	270,541	907,191	335.3
諸収入	221,688	41,455	18.7	148,600	35,997	24.2
町債	875,700	0	0.0	1,667,600	0	0.0
計	9,888,313	5,110,326	51.7	10,075,601	4,977,977	49.4

上記予算については、令和3年度の繰越予算が含まれます。

(歳出)

(単位:千円、%)

科目	令和4年度			令和3年度		
	予算額	支出済額	執行率	予算額	支出済額	執行率
議会費	79,596	40,780	51.2	76,788	39,289	51.2
総務費	1,617,940	310,095	19.2	858,594	237,394	27.6
民生費	2,058,459	611,133	29.7	2,990,504	643,734	21.5
衛生費	776,267	279,151	36.0	671,509	265,274	39.5
農林水産業費	784,079	178,858	22.8	955,765	203,071	21.2
商工費	279,139	166,232	59.6	196,545	51,294	26.1
土木費	1,244,819	173,109	13.9	1,274,750	171,249	13.4
消防費	982,790	290,745	29.6	694,723	225,108	32.4
教育費	1,013,883	371,142	36.6	1,261,240	441,873	35.0
災害復旧費	30,002	6,084	20.3	99,696	7,528	7.6
公債費	1,011,339	502,817	49.7	987,934	488,952	49.5
予備費	10,000	0	0.0	7,553	0	0.0
計	9,888,313	2,930,146	29.6	10,075,601	2,774,766	27.5

上記予算については、令和3年度の繰越予算が含まれます。

特別会計予算状況(企業会計以外)

(単位：千円、%)

歳入

会計名	令和4年度			令和3年度		
	予算額	収入済額	収納率	予算額	収入済額	収納率
国民健康保険特別会計	1,854,550	951,415	51.3	1,890,857	1,005,209	53.2
後期高齢者医療特別会計	337,327	72,455	21.5	335,449	74,519	22.2
介護保険特別会計	1,716,628	798,434	46.5	1,696,904	798,967	47.1
農業集落排水事業特別会計	-	-	-	66,081	12,761	19.3
公共下水道事業特別会計	-	-	-	722,750	76,881	10.6

歳出

科目	令和4年度			令和3年度		
	予算額	支出済額	執行率	予算額	支出済額	執行率
国民健康保険特別会計	1,854,550	772,270	41.6	1,890,857	832,435	44.0
後期高齢者医療特別会計	337,327	128,321	38.0	335,449	136,483	40.7
介護保険特別会計	1,716,628	636,232	37.1	1,696,904	657,607	38.8
農業集落排水事業特別会計	-	-	-	66,081	26,271	39.8
公共下水道事業特別会計	-	-	-	722,750	290,848	40.2

上記予算については、令和3年度の繰越予算が含まれます。

農業集落排水事業特別会計及び公共下水道事業特別会計については、令和4年度から公営企業法が適用され公営企業会計となり、統合し「下水道事業会計」となりました。

企業会計予算状況

○水道事業会計

(単位:千円、%)

区分	令和4年度			令和3年度		
	予算現額	執行済額	執行率	予算現額	執行済額	執行率
収益的收入	306,423	110,381	36.0	315,375	105,570	33.5
収益的支出	310,457	41,904	13.5	354,051	45,587	12.9
資本的收入	72,586	1,282	1.8	91,177	1,353	1.5
資本的支出	108,345	24,926	23.0	156,982	41,903	26.7

令和4年9月30日現在

○下水道事業会計

(単位:千円、%)

区分	令和4年度			令和3年度		
	予算現額	執行済額	執行率	予算現額	執行済額	執行率
収益的收入	746,510	60,539	8.1	-	-	-
収益的支出	746,510	107,847	14.4	-	-	-
資本的收入	147,864	12,368	8.4	-	-	-
資本的支出	378,016	180,684	47.8	-	-	-

令和4年9月30日現在

下水道事業会計は、令和4年度から公営企業法が適用されています。

2. 財産の状況（令和3年度末現在）

区 分	数 量
土 地	7,191,869 m <sup>2</sup>
建 物	103,508 m <sup>2</sup>
有 価 証 券	15,863 千円
出資による権利	281,392 千円

3. 公債残高の状況（令和3年度末現在）

区分	令和3年度末 残高(千円)	比率(%)
公共事業等債	708,335	6.5
一般単独事業債	4,672,594	43.3
公営住宅建設事業債	29,223	0.3
全国防災事業債	85,482	0.8
学校教育施設等整備事業債	579,850	5.3
辺地対策事業債	1,035,086	9.6
災害復旧事業債	205,829	1.9
一般補助施設整備等事業債	61,853	0.6
財源対策債	38,822	0.3
減収補てん債	10,311	0.1
減税補てん債	17,432	0.2
臨時財政対策債	3,330,772	30.9
その他	17,900	0.2
計	10,793,489	100.0

町民一人あたりの額 894,167円  
 一世帯あたりの額 2,280,475円

#### 4. 基金の状況

(単位：千円)

区 分	令和2年度末 現在高	令和3年度中 増減額	令和3年度末 現在高
財 政 調 整 基 金	1,484,227	402	1,484,629
減 債 基 金	483,705	54,649	538,354
福 祉 基 金	322,141	0	322,141
国 民 宿 舎 整 備 基 金	65,788	0	65,788
公 共 施 設 整 備 基 金	944,436	257	944,693
地 域 づ く り 基 金	850,612	147,147	997,759
中山間ふるさと・水と土保全基金	21,165	10	21,175
町 営 住 宅 改 修 基 金	117,617	89	117,706
防 災 基 金	149,790	29	149,819
生 涯 学 習 推 進 基 金	108,403	△ 900	107,503
ふ る さ と 応 援 奨 学 基 金	14,684	3,916	18,600
環 境 保 全 地 域 活 性 化 基 金	1,119,364	994	1,120,358
国 民 健 康 保 険 財 政 調 整 基 金	151,848	151	151,999
介 護 給 付 費 準 備 基 金	79,738	4,082	83,820
下 水 道 基 金	191,447	△ 191,447	0
森 林 環 境 譲 与 税 活 用 基 金	16,370	9,745	26,115
合 計	6,121,335	29,124	6,150,459



## 5. 令和3年度決算の状況

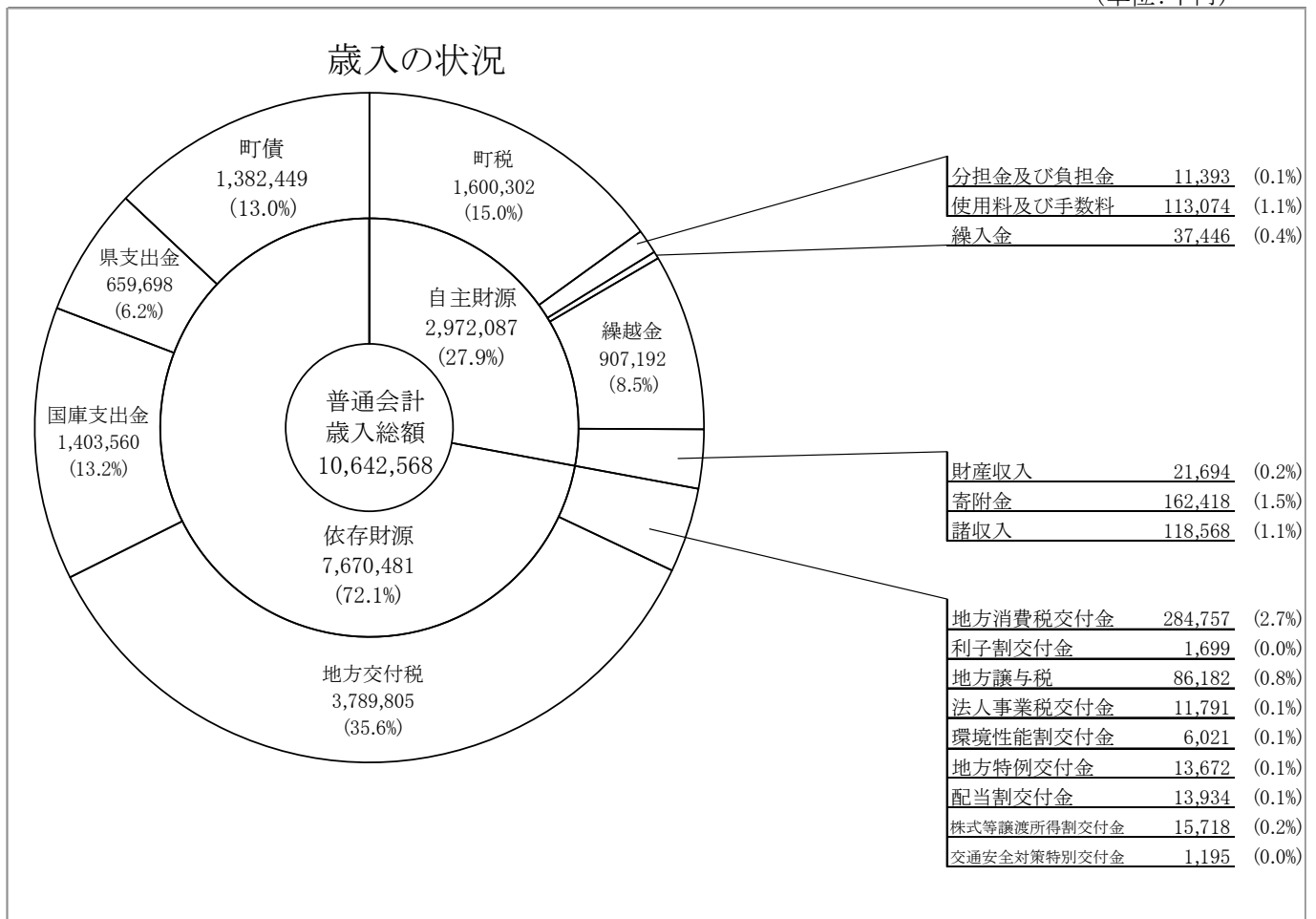
### 普通会計決算の状況

#### ・歳入の状況

自主財源 2,972,087 千円 (構成比 27.9%)

依存財源 7,670,481 千円 (構成比 72.1%)

(単位:千円)



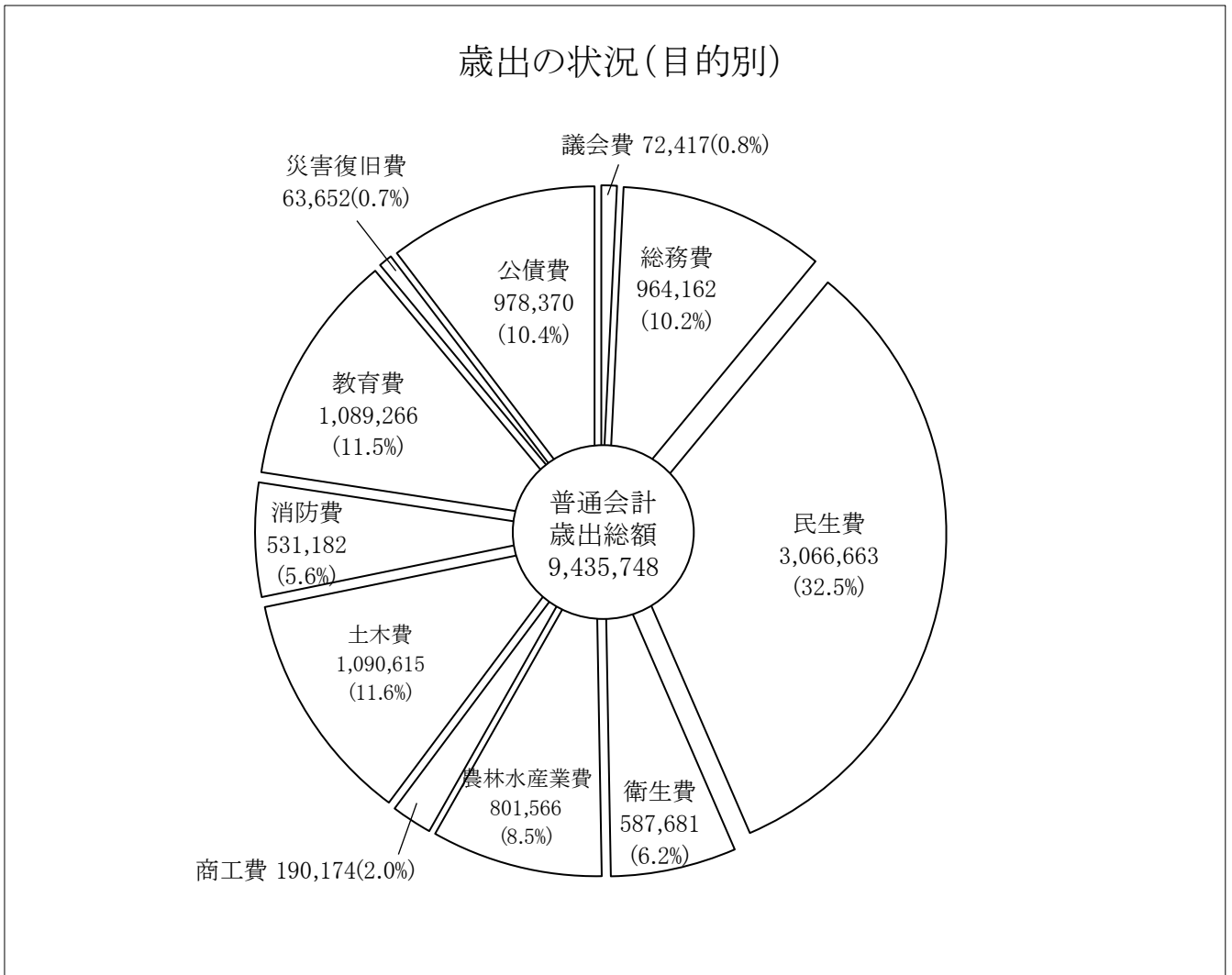
町民一人あたりの額 881,664 円

令和4年3月31日現在住民基本台帳人口 12,071人

(注) 単位未満四捨五入

・歳出の状況（目的別）

（単位：千円）



町民一人あたりの額 781,687 円

令和4年3月31日現在住民基本台帳人口 12,071人

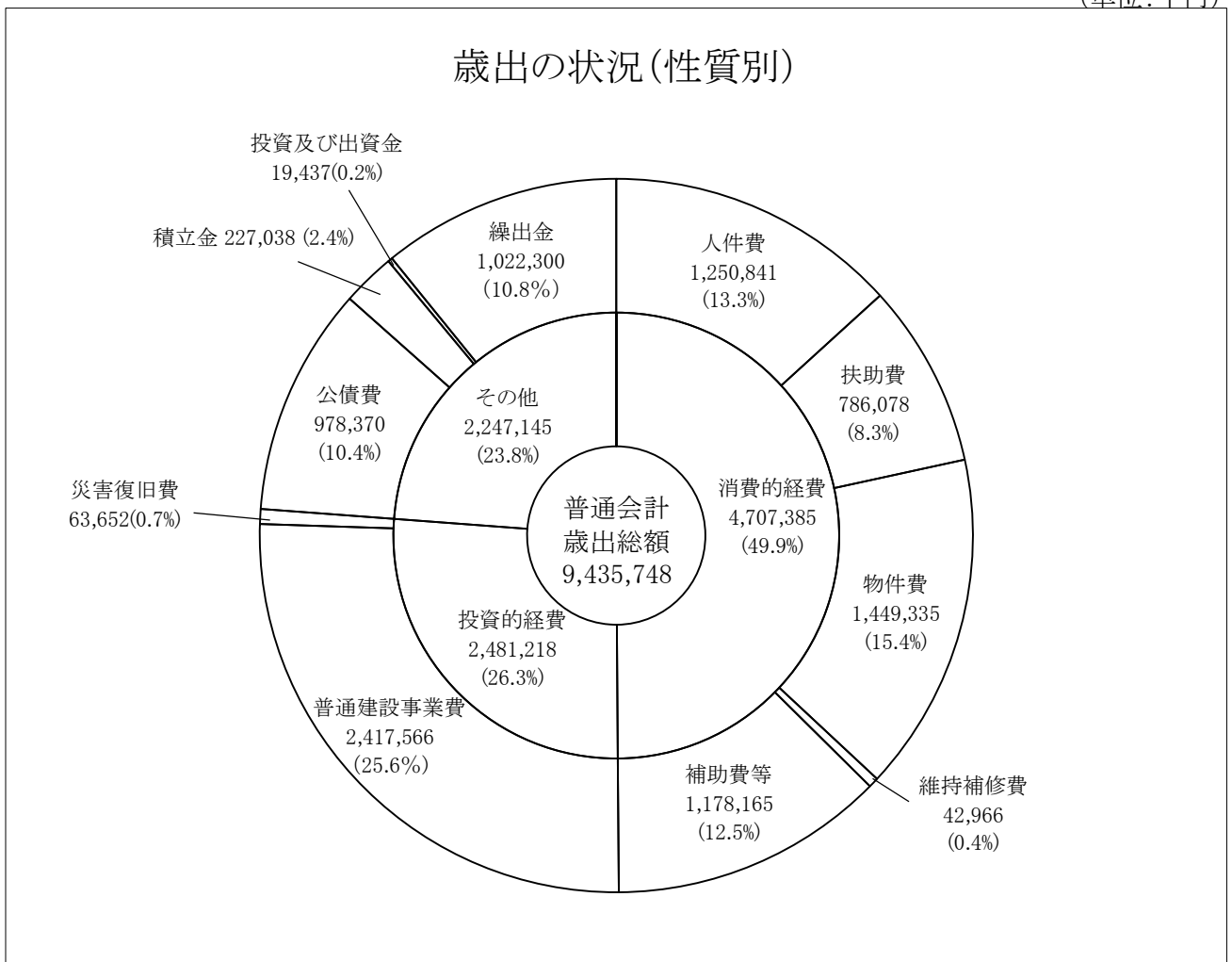
（注） 単位未満四捨五入

・歳出の状況（性質別）

3. 歳出の状況(性質別)

消費的経費	4,707,385 千円	(構成比 49.9 %)
投資的経費	2,481,218 千円	(構成比 26.3 %)
その他	2,247,145 千円	(構成比 34.8 %)

(単位:千円)



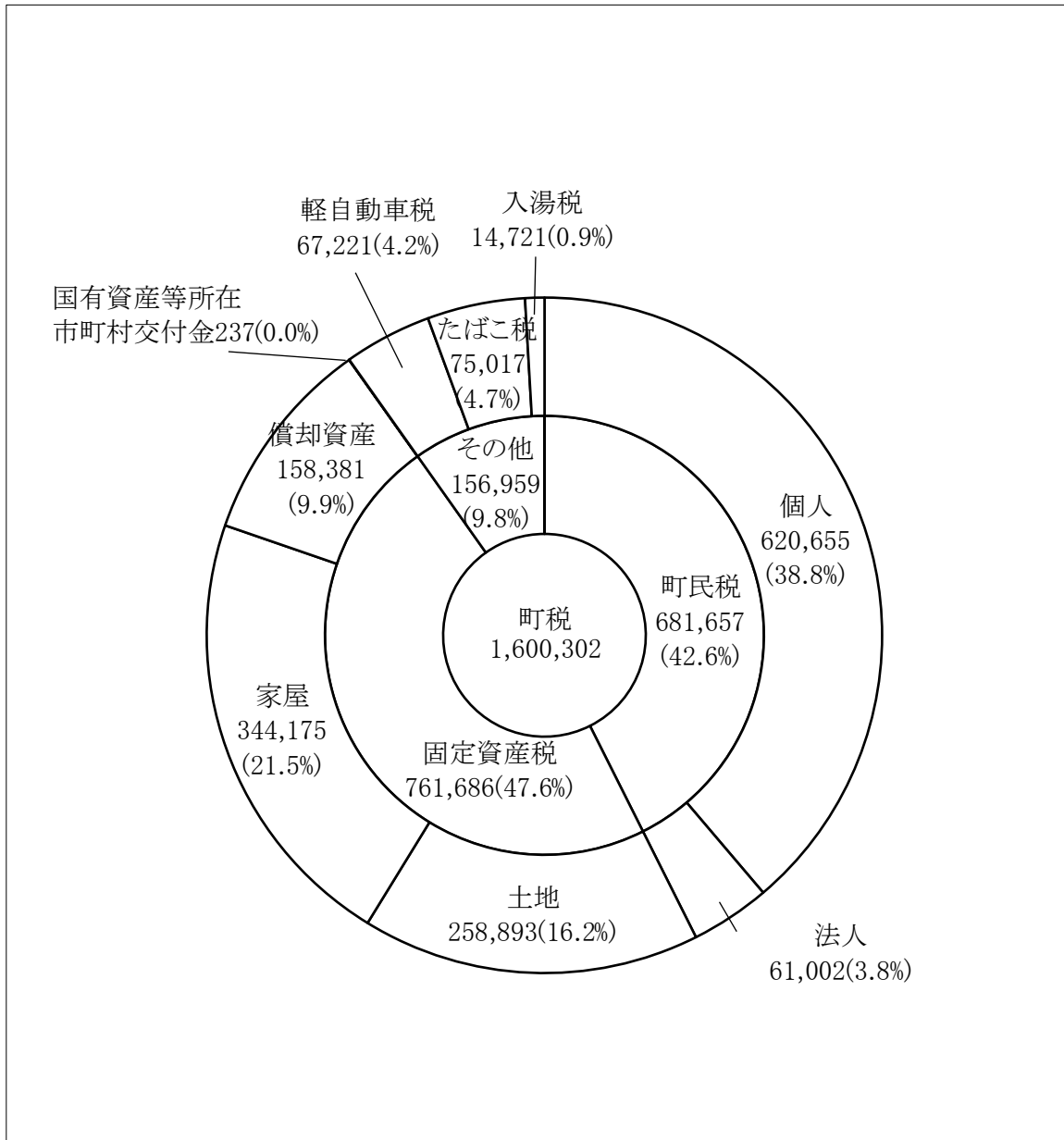
町民一人あたりの額 781,687 円

令和4年3月31日現在住民基本台帳人口 12,071人

(注) 単位未満四捨五入

・町税の状況

(単位:千円)



町民一人あたりの額 132,574 円  
 令和4年3月31日現在住民基本台帳人口 12,071人

会計別決算の状況

令和3年度会計別決算の状況

(単位:円)

会計別	歳入	歳出	差引	翌年度へ繰越すべき財源	実質収支額
一般会計	10,642,568,045	9,435,748,317	1,206,819,728	198,403,000	1,008,416,728
国民健康保険特別会計	1,961,749,553	1,858,049,214	103,700,339	0	103,700,339
後期高齢者医療特別会計	365,271,690	357,061,490	8,210,200	0	8,210,200
介護保険特別会計	1,735,268,342	1,570,851,038	164,417,304	0	164,417,304
農業集落排水事業特別会計	62,115,851	56,848,686	5,267,165	0	5,267,165
公共下水道事業特別会計	682,543,557	667,359,450	15,184,107	0	15,184,107
合計	15,449,517,038	13,945,918,195	1,503,598,843	198,403,000	1,305,195,843

水道事業会計（企業会計）決算の状況

(単位:円)

区分	収入	支出	差引	備考
収益的	284,942,845	305,464,396	△ 20,521,551	不足額は、利益積立金などで補てんされました。
資本的	66,225,922	129,201,878	△ 62,975,956	不足額は、留保資金などで補てんされました。

令和3年度決算における主な指標

経常収支比率(%)	83.7%
実質公債比率(%)	9.9%
財政力指数	0.32

6. 令和3年度決算における目的税の使途状況

入湯税の使途状況

令和3年度決算における入湯税の使途状況については、次のとおりです。

・入湯税決算額 14,721 千円

・使途状況 (単位：千円)

事業内容	事業費	財源内訳				主な事業
		特定財源		一般財源		
		国 県 支出金	その他		うち 入湯税	
環境衛生施設の整備	22,022	718	0	21,304	5,064	水道事業会計への補助金ほか
消防施設の整備	39,425	0	27,200	12,225	2,905	消火栓・消防車の整備ほか
観光施設の整備	13,529	0	0	13,529	3,215	国民宿舎改修ほか
観光振興事業	15,659	775	0	14,884	3,537	観光協会補助金ほか
合計	90,635	1,493	27,200	61,942	14,721	

地方消費税（社会保障財源化分）の使途状況

令和3年度決算における地方消費税（社会保障財源化分）の使途状況については、次のとおりです。

・地方消費税交付金決算額のうち社会保障財源化分 157,304 千円

・使途状況

(単位：千円)

区分	事業費	財源内訳				主な事業
		特定財源		一般財源		
		国 県 支出金	その他		うち地方 消費税交 付金の社 会保障財 源化分	
社会福祉	1,873,113	801,598	377,518	693,997	87,176	子ども医療費扶助費、 老人福祉施設措置費
社会保険	504,632	100,647	0	403,985	50,747	国保会計・後期高齢者 医療・介護保険会計繰 出金
保健衛生	172,407	18,113	0	154,294	19,381	予防接種事業、各種健 診事業
合計	2,550,152	920,358	377,518	1,252,276	157,304	

森林環境譲与税の使途状況

令和3年度決算における森林環境譲与税の使途状況については、次のとおりです。

・森林環境譲与税決算額

13,984 千円

・使途状況

(単位：千円)

区分	事業費	財源内訳				主な事業
		特定財源		一般財源		
		国 県 支出金	その他		うち森林 環境譲与 税	
森林の整備に関する事業	4,239	0	0	4,239	4,239	森林経営管理事業委託料
人材育成・担い手確保に要する事業	0	0	0	0	0	
木材利用促進・普及啓発等に要する事業	0	0	0	0	0	
森林環境譲与税活用基金積立金	9,745	0	0	9,745	9,745	基金積立金
その他の事業	0	0	0	0	0	
合計	13,984	0	0	13,984	13,984	



## 7. 令和3年度決算におけるふるさと納税の受入及び充当実績について

### 寄附金の受入状況

寄付メニュー	件数	寄付額	左のうち返 礼品等を除 いた額 (※)	基金から		積立した 基金名称	返礼品等控 除
				うち本年度 使用した額 (A)	うち基金 積立額		
新型コロナウイルス感染症対策	2	250	250	250	0		0
緑豊かで快適なまちづくり	2,364	25,784	13,313	0	13,313		12,471
永く住みたい魅力のあるまちづくり	802	8,778	4,532	0	4,532		4,246
便利・安心・安全なまちづくり	967	10,264	5,299	0	5,299	地域づくり 基金	4,965
町民参画と官民協同のまちづくり	78	817	422	0	422		395
うめ世界一の元気なまちづくり	5,463	59,020	30,473	0	30,473		28,547
おまかせコース	3,356	36,642	18,919	0	18,919		17,723
小計	13,032	141,555	73,208	250	72,958		68,347
その他特定目的（ふるさと応援奨学基金）	836	9,506	4,916	0	4,916	ふるさと応 援奨学基金	4,590
計	13,868	151,061	78,124	250	77,874		72,937

※返礼品以外にふるさと納税ポータルサイトの使用料や取扱手数料などが含まれます。

上記（A）及び（B）の内訳について

（単位：千円）

寄付メニュー	充当額	使用した事業内容
新型コロナウイルス感染症対策	250	感染症対策用品（マスク・消毒液など）購入
緑豊かで快適なまちづくり		
永く住みたい魅力のあるまちづくり	855	スポーツライミング普及事業 855
便利・安心・安全なまちづくり	2,404	防犯カメラ設置事業(2台) 1,649 高齢者免許証返納事業 755
町民参画と官民協同のまちづくり		
うめ世界一の元気なまちづくり		
おまかせコース	4,506	第3子以降給食費補助事業 4,506
ふるさと応援奨学基金	2,000	奨学金（1人年額20万円）給付
合計	10,015	

令和3年度末ふるさと応援寄附金に係る基金残高

寄付メニュー	ふるさと応援寄附に係る 基金残高
緑豊かで快適なまちづくり	39,290,000円
永く住みたい魅力のあるまちづくり	7,971,000円
便利・安心・安全なまちづくり	8,832,264円
町民参画と官民協同のまちづくり	1,151,000円
うめ世界一の元気なまちづくり	79,613,800円
おまかせコース	39,424,000円
地域づくり基金積立分合計	176,282,064円
その他特定目的（ふるさと応援奨学基金）	5,316,000円
特定目的基金合計	5,316,000円
合計	181,598,064円