

令和3年11月1日

財 政 事 情

みなべ町

1. 収入及び支出の概況（令和3年4月1日～令和3年9月30日） .....	1
一般会計予算状況 .....	1
特別会計予算状況（企業会計以外） .....	3
水道事業会計予算状況（企業会計） .....	4
2. 財産の状況（令和2年度末現在） .....	4
3. 公債残高の状況（令和2年度末現在） .....	5
4. 基金の状況 .....	6
5. 令和2年度決算の状況 .....	7
普通会計決算の状況 .....	7
・歳入の状況 .....	7
・歳出の状況（目的別） .....	8
・歳出の状況（性質別） .....	9
・町税の状況 .....	110
会計別決算の状況 .....	111
水道事業会計（企業会計）決算の状況 .....	11
令和2年度決算における主な指標 .....	11
6. 令和2年度決算における目的税の使途状況 .....	12
入湯税の使途状況 .....	12
地方消費税（社会保障財源化分）の使途状況 .....	13
森林環境譲与税の使途状況 .....	14

1. 収入及び支出の概況（令和3年4月1日～令和3年9月30日）

一般会計予算状況

（歳入）

（単位：千円、％）

科目	令和3年度			令和2年度		
	予算額	収入済額	収納率	予算額	収入済額	収納率
町税	1,380,332	1,040,390	75.4	1,435,804	1,042,925	72.6
地方譲与税	64,000	28,222	44.1	86,000	20,166	23.4
利子割交付金	5,000	912	18.2	5,000	777	15.5
配当割交付金	7,000	2,551	36.4	7,000	2,247	32.1
株式等譲渡所得割交付金	5,000	0	0.0	5,000	0	0.0
法人事業税交付金	3,500	5,394	154.1	3,500	2,308	65.9
地方消費税交付金	200,000	152,675	76.3	200,000	149,528	74.8
環境性能割交付金	9,000	1,921	21.3	7,000	1,615	23.1
地方特例交付金	13,500	8,379	62.1	8,500	9,130	107.4
地方交付税	3,250,000	2,373,684	73.0	3,350,000	2,306,069	68.8
交通安全対策特別交付金	1,600	636	39.8	1,600	631	39.4
分担金及び負担金	27,587	8,783	31.8	33,735	10,405	30.8
使用料及び手数料	87,767	31,836	36.3	90,062	32,997	36.6
国庫支出金	1,274,888	259,628	20.4	2,732,403	1,470,967	53.8
県支出金	750,444	65,657	8.7	766,328	71,791	9.4
財産収入	5,564	4,781	85.9	6,570	4,710	71.7
寄附金	71,614	49,340	68.9	30,102	20,960	69.6
繰入金	832,064	0	0.0	642,316	0	0.0
繰越金	270,541	907,191	335.3	421,425	901,312	213.9
諸収入	148,600	35,997	24.2	103,533	21,029	20.3
町債	1,667,600	0	0.0	2,314,500	0	0.0
計	10,075,601	4,977,977	49.4	12,250,378	6,069,567	49.5

上記予算については、令和2年度の繰越予算が含まれます。

(歳出)

(単位:千円、%)

科目	令和3年度			令和2年度		
	予算額	支出済額	執行率	予算額	支出済額	執行率
議会費	76,788	39,289	51.2	74,779	39,756	53.2
総務費	858,594	237,394	27.6	2,782,388	1,476,438	53.1
民生費	2,990,504	643,734	21.5	2,543,343	698,521	27.5
衛生費	671,509	265,274	39.5	608,881	240,001	39.4
農林水産業費	955,765	203,071	21.2	1,081,780	140,073	12.9
商工費	196,545	51,294	26.1	381,857	279,441	73.2
土木費	1,274,750	171,249	13.4	1,174,788	153,001	13.0
消防費	694,723	225,108	32.4	1,073,209	477,443	44.5
教育費	1,261,240	441,873	35.0	1,277,479	325,253	25.5
災害復旧費	99,696	7,528	7.6	155,302	11,317	7.3
公債費	987,934	488,952	49.5	1,087,322	533,077	49.0
予備費	7,553	0	0.0	9,250	0	0.0
計	10,075,601	2,774,766	27.5	12,250,378	4,374,321	35.7

上記予算については、令和2年度の繰越予算が含まれます。

特別会計予算状況(企業会計以外)

(単位：千円、%)

歳入

会計名	令和3年度			令和2年度		
	予算額	収入済額	収納率	予算額	収入済額	収納率
国民健康保険特別会計	1,890,857	1,005,209	53.2	1,920,638	1,045,753	54.4
後期高齢者医療特別会計	335,449	74,519	22.2	339,664	65,323	19.2
介護保険特別会計	1,696,904	798,967	47.1	1,732,843	776,495	44.8
農業集落排水事業特別会計	66,081	12,761	19.3	90,652	12,334	13.6
公共下水道事業特別会計	722,750	76,881	10.6	703,363	67,884	9.7

歳出

科目	令和3年度			令和2年度		
	予算額	支出済額	執行率	予算額	支出済額	執行率
国民健康保険特別会計	1,890,857	832,435	44.0	1,920,638	807,197	42.0
後期高齢者医療特別会計	335,449	136,483	40.7	339,664	127,653	37.6
介護保険特別会計	1,696,904	657,607	38.8	1,732,843	658,284	38.0
農業集落排水事業特別会計	66,081	26,271	39.8	90,652	26,130	28.8
公共下水道事業特別会計	722,750	290,848	40.2	703,363	288,050	41.0

上記予算については、令和2年度の繰越予算が含まれます。

水道事業会計予算状況(企業会計)

(単位:千円、%)

区分	令和3年度			令和2年度		
	予算現額	執行済額	執行率	予算現額	執行済額	執行率
収益的収入	315,375	105,570	33.5	316,772	103,035	32.5
収益的支出	354,051	45,587	12.9	363,296	55,445	15.3
資本的収入	91,177	1,353	1.5	157,305	63,310	40.2
資本的支出	156,982	41,903	26.7	241,282	104,176	43.2

令和3年9月30日現在

2. 財産の状況(令和2年度末現在)

区 分	数 量
土 地	7,284,870 m <sup>2</sup>
建 物	103,448 m <sup>2</sup>
有 価 証 券	19,285 千円
出資による権利	282,161 千円

3. 公債残高の状況（令和2年度末現在）

区分	令和2年度末 残高(千円)	比率 (%)
公共事業等債	684,948	6.6
一般単独事業債	3,945,025	38.1
公営住宅建設事業債	31,216	0.3
全国防災事業債	89,938	0.9
学校教育施設等整備事業債	643,755	6.2
辺地対策事業債	1,062,037	10.3
災害復旧事業債	246,365	2.4
一般補助施設整備等事業債	68,745	0.7
財源対策債	49,751	0.5
減収補てん債	10,311	0.1
減税補てん債	25,286	0.2
臨時財政対策債	3,459,023	33.4
その他	28,070	0.3
計	10,344,470	100.0

町民一人あたりの額 844,309円  
 一世帯あたりの額 2,176,867円

#### 4. 基金の状況

(単位：千円)

区 分	令和元年度末 現在高	令和2年度中 増減額	令和2年度末 現在高
財政調整基金	1,483,793	434	1,484,227
減債基金	483,647	58	483,705
福祉基金	322,141	0	322,141
国民宿舍整備基金	65,788	0	65,788
公共施設整備基金	944,163	273	944,436
地域づくり基金	810,901	39,711	850,612
中山間ふるさと・水と土保全基金	21,154	11	21,165
中山間地域振興基金	0	0	0
町営住宅改修基金	117,495	122	117,617
防災基金	149,752	38	149,790
生涯学習推進基金	109,203	△ 800	108,403
ふるさと応援奨学基金	13,484	1,200	14,684
環境保全地域活性化基金	1,118,331	1,033	1,119,364
国民健康保険財政調整基金	151,687	161	151,848
介護給付費準備基金	62,509	17,229	79,738
下水道基金	189,596	1,851	191,447
森林環境譲与税活用基金	4,975	11,395	16,370
合 計	6,048,619	72,716	6,121,335



## 5. 令和2年度決算の状況

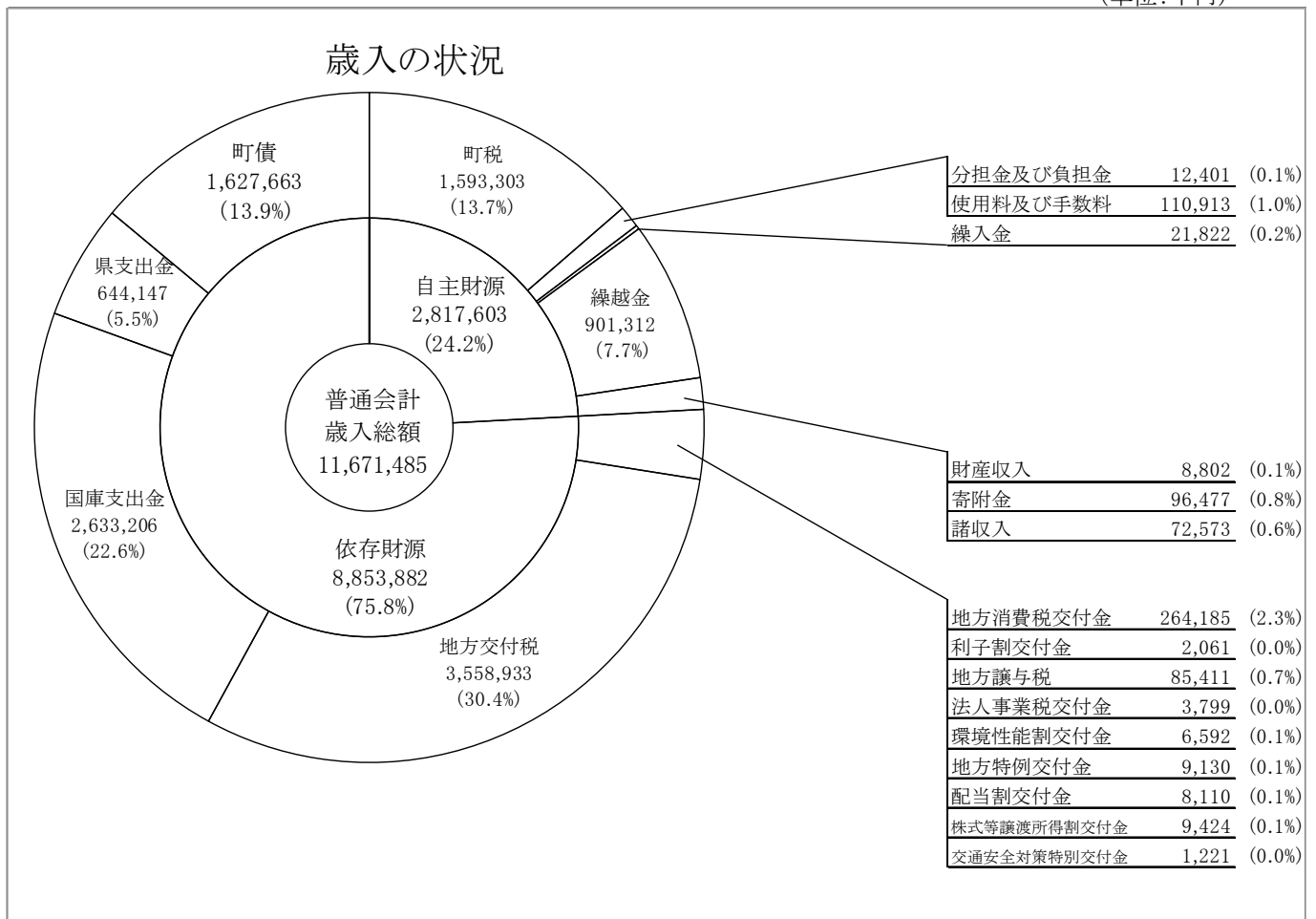
### 普通会計決算の状況

#### ・歳入の状況

自主財源 2,817,603 千円 (構成比 24.2%)

依存財源 8,853,882 千円 (構成比 75.8%)

(単位:千円)



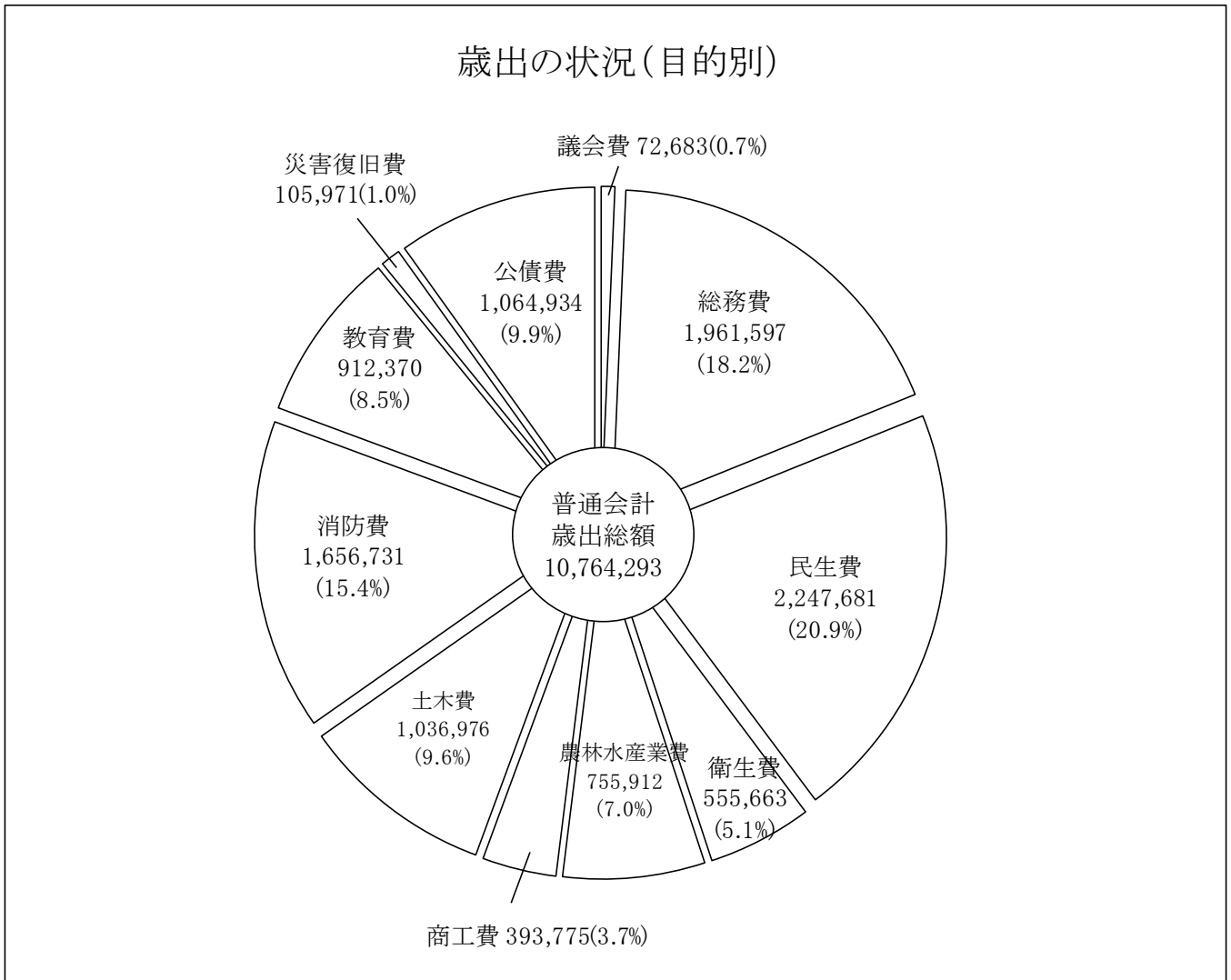
町民一人あたりの額 952,619 円

令和3年3月31日現在住民基本台帳人口 12,252人

(注) 単位未満四捨五入

・歳出の状況（目的別）

（単位：千円）



町民一人あたりの額 878,574 円

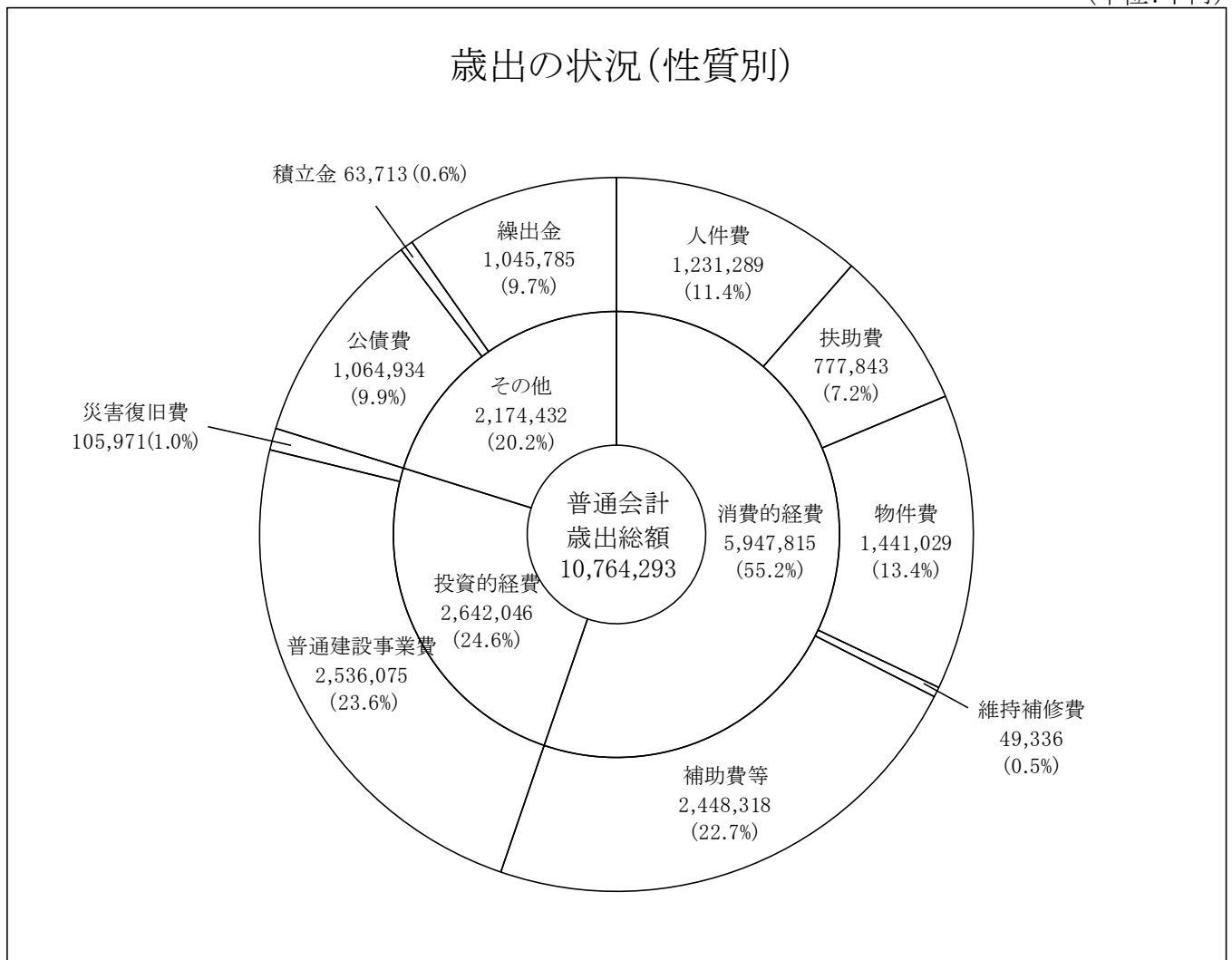
令和3年3月31日現在住民基本台帳人口 12,252人

（注）単位未満四捨五入

・歳出の状況（性質別）

消費的経費	5,947,815 千円	(構成比 55.2 %)
投資的経費	2,642,046 千円	(構成比 24.6 %)
その他	2,174,432 千円	(構成比 20.2 %)

(単位:千円)



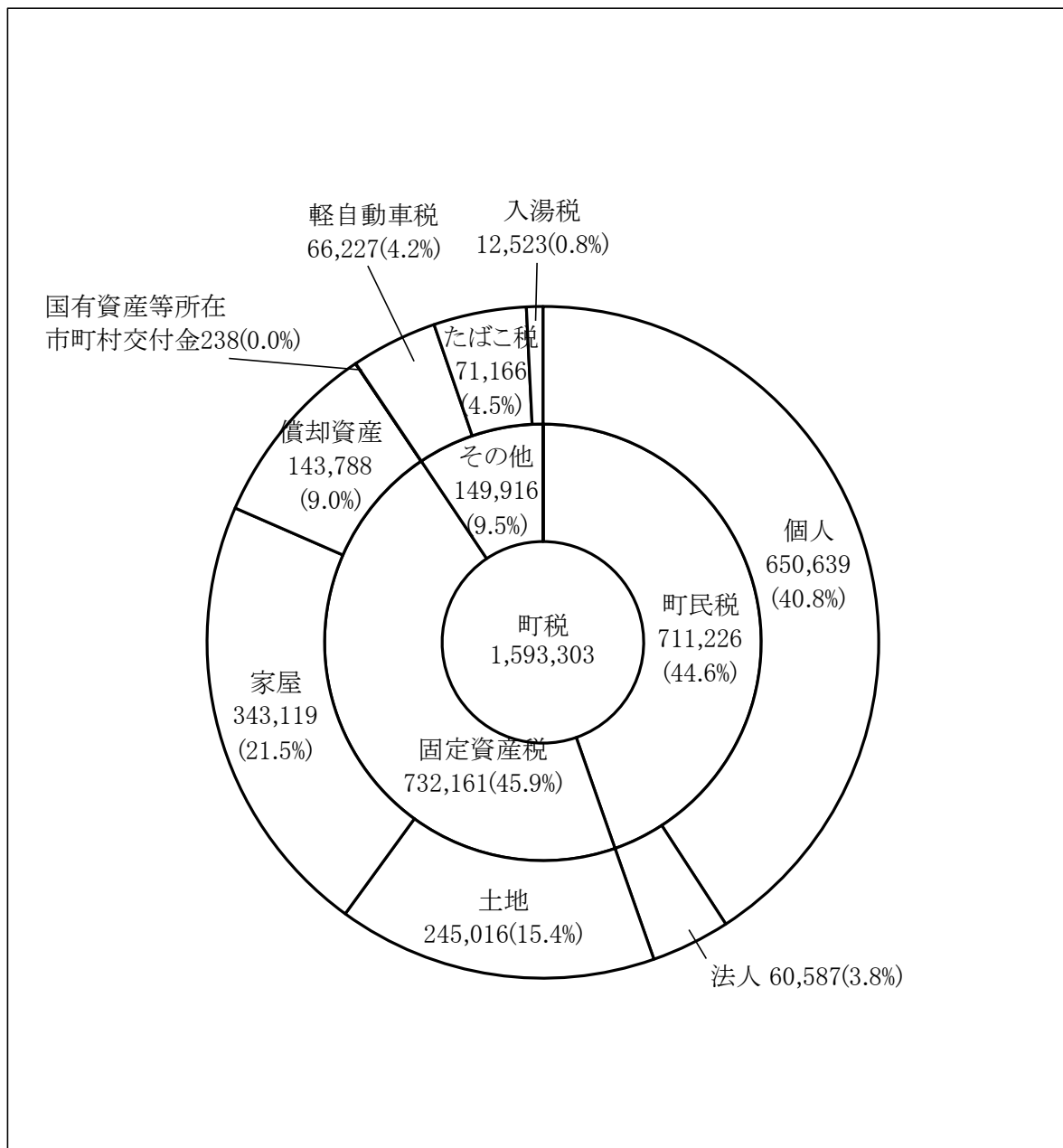
町民一人あたりの額 878,574 円

令和3年3月31日現在住民基本台帳人口 12,252人

(注) 単位未満四捨五入

・町税の状況

(単位:千円)



町民一人あたりの額 130,044 円  
 令和3年3月31日現在住民基本台帳人口 12,252人

会計別決算の状況

令和2年度会計別決算の状況

(単位:円)

会計別	歳入	歳出	差引	翌年度へ繰越すべき財源	実質収支額
一般会計	11,671,484,837	10,764,293,423	907,191,414	124,390,000	782,801,414
国民健康保険特別会計	1,970,411,940	1,832,496,871	137,915,069	0	137,915,069
後期高齢者医療特別会計	360,107,724	350,311,124	9,796,600	0	9,796,600
介護保険特別会計	1,752,629,031	1,619,074,776	133,554,255	0	133,554,255
農業集落排水事業特別会計	76,777,278	71,037,873	5,739,405	0	5,739,405
公共下水道事業特別会計	681,585,981	668,735,828	12,850,153	5,100,000	7,750,153
合計	16,512,996,791	15,305,949,895	1,207,046,896	129,490,000	1,077,556,896

水道事業会計（企業会計）決算の状況

(単位:円)

区分	収入	支出	差引	備考
収益的	295,633,577	311,184,798	△ 15,551,221	不足額は、利益積立金で補てんされました。
資本的	109,458,749	182,003,694	△ 72,544,945	不足額は、留保資金などで補てんされました。

令和2年度決算における主な指標

経常収支比率(%)	91.1%
実質公債比率(%)	10.6%
財政力指数	0.31

6. 令和2年度決算における目的税の使途状況

入湯税の使途状況

令和2年度決算における入湯税の使途状況については、次のとおりです。

・入湯税決算額 12,523 千円

・使途状況 (単位：千円)

事業内容	事業費	財源内訳				主な事業
		特定財源		一般財源		
		国 県 支出金	その他		うち 入湯税	
消防施設の整備	14,410	0	11,200	3,210	1,229	消火栓・消防車の整備ほか
観光施設の整備	19,473	0	0	19,473	7,458	国民宿舎改修ほか
観光振興事業	16,714	6,700	0	10,014	3,836	観光協会補助金ほか
合計	50,597	6,700	11,200	32,697	12,523	

地方消費税（社会保障財源化分）の使途状況

令和2年度決算における地方消費税（社会保障財源化分）の使途状況については、次のとおりです。

- ・地方消費税交付金決算額のうち社会保障財源化分 140,539 千円

- ・使途状況 (単位：千円)

区分	事業費	財源内訳				主な事業
		特定財源		一般財源		
		国 県 支出金	その他		うち地方 消費税交 付金の社 会保障財 源化分	
社会福祉	847,911	565,586	6,675	275,650	49,117	子ども医療費扶助費、 老人福祉施設措置費
社会保険	521,130	90,872	0	430,258	76,665	国保会計・後期高齢者 医療・介護保険会計繰 出金
保健衛生	85,196	2,382	0	82,814	14,757	予防接種事業、各種健 診事業
合計	1,454,237	658,840	6,675	788,722	140,539	

森林環境譲与税の使途状況

令和2年度決算における森林環境譲与税の使途状況については、次のとおりです。

・ 森林環境譲与税決算額 14,312 千円

・ 使途状況 (単位：千円)

区分	事業費	財源内訳				主な事業
		特定財源		一般財源		
		国 県 支出金	その他		うち森 林環境 譲与税	
森林の整備に関する事業	2,917	0	0	2,917	2,917	森林経営管理事業委託料
人材育成・担い手確保に要する事業	0	0	0	0	0	
木材利用促進・普及啓発等に要する事業	0	0	0	0	0	
森林環境譲与税活用基金積立金	11,395	0	0	11,395	11,395	基金積立金
その他の事業	0	0	0	0	0	
合計	14,312	0	0	14,312	14,312	