

令和2年11月1日

財 政 事 情

みなべ町

1. 収入及び支出の概況（令和2年4月1日～令和2年9月30日）	1
一般会計予算状況	1
特別会計予算状況（企業会計以外）	3
水道事業会計予算状況（企業会計）	3
2. 財産の状況（令和元年度末現在）	4
3. 公債残高の状況（令和元年度末現在）	4
4. 基金の状況	5
5. 令和元年度決算の状況	6
普通会計決算の状況	6
・歳入の状況	6
・歳出の状況（目的別）	7
・歳出の状況（性質別）	8
・町税の状況	9
会計別決算の状況	10
水道事業会計（企業会計）決算の状況	10
令和元年度決算における主な指標	10
6. 令和元年度決算における目的税の使途状況	11
入湯税の使途状況	11
地方消費税（社会保障財源化分）の使途状況	12
森林環境譲与税の使途状況	13
7. 令和元年度決算におけるふるさと納税の受入及び充当実績について	14

1. 収入及び支出の概況（令和2年4月1日～令和2年9月30日）

一般会計予算状況

（歳入）

（単位：千円、％）

科目	令和2年度			令和元年度		
	予算額	収入済額	収納率	予算額	収入済額	収納率
町税	1,435,804	1,042,925	72.6	1,406,739	990,467	70.4
地方譲与税	86,000	20,166	23.4	79,000	22,832	28.9
利子割交付金	5,000	777	15.5	5,000	774	15.5
配当割交付金	7,000	2,247	32.1	7,000	2,376	33.9
株式等譲渡所得割交付金	5,000	0	0.0	5,000	0	0.0
法人事業税交付金	3,500	2,308	65.9	0	0	-
地方消費税交付金	200,000	149,528	74.8	200,000	126,183	63.1
自動車取得税交付金	0	0	-	11,000	7,391	67.2
環境性能割交付金	7,000	1,615	23.1	3,500	0	0.0
地方特例交付金	8,500	9,130	107.4	38,000	7,109	18.7
地方交付税	3,350,000	2,306,069	68.8	3,400,000	2,320,021	68.2
交通安全対策特別交付金	1,600	631	39.4	1,600	625	39.1
分担金及び負担金	33,735	10,405	30.8	42,396	22,851	53.9
使用料及び手数料	90,062	32,997	36.6	95,211	35,314	37.1
国庫支出金	2,732,403	1,470,967	53.8	1,145,932	189,891	16.6
県支出金	766,328	71,791	9.4	923,934	73,234	7.9
財産収入	6,570	4,710	71.7	7,185	5,385	74.9
寄附金	30,102	20,960	69.6	26,102	17,427	66.8
繰入金	642,316	0	0.0	504,896	0	0.0
繰越金	421,425	901,312	213.9	357,830	771,299	215.5
諸収入	103,533	21,029	20.3	211,628	32,445	15.3
町債	2,314,500	0	0.0	1,757,000	3,100	0.2
計	12,250,378	6,069,567	49.5	10,228,953	4,628,724	45.3

上記予算については、令和元年度の繰越予算が含まれます。

(歳出)

(単位:千円、%)

科目	令和2年度			令和元年度		
	予算額	支出済額	執行率	予算額	支出済額	執行率
議会費	74,779	39,756	53.2	76,895	39,989	52.0
総務費	2,782,388	1,476,438	53.1	1,523,206	226,587	14.9
民生費	2,543,343	698,521	27.5	2,079,262	606,517	29.2
衛生費	608,881	240,001	39.4	578,938	187,386	32.4
農林水産業費	1,081,780	140,073	12.9	1,035,020	180,710	17.5
商工費	381,857	279,441	73.2	90,700	36,608	40.4
土木費	1,174,788	153,001	13.0	1,290,564	145,041	11.2
消防費	1,073,209	477,443	44.5	1,285,676	433,804	33.7
教育費	1,277,479	325,253	25.5	835,034	307,292	36.8
災害復旧費	155,302	11,317	7.3	271,402	83,375	30.7
公債費	1,087,322	533,077	49.0	1,153,199	599,291	52.0
予備費	9,250	0	0.0	9,057	0	0.0
計	12,250,378	4,374,321	35.7	10,228,953	2,846,600	27.8

上記予算については、令和元年度の繰越予算が含まれます。

特別会計予算状況(企業会計以外)

(単位：千円、%)

歳入

会計名	令和2年度			令和元年度		
	予算額	収入済額	収納率	予算額	収入済額	収納率
国民健康保険特別会計	1,920,638	1,045,753	54.4	1,885,983	1,014,171	53.8
後期高齢者医療特別会計	339,664	65,323	19.2	322,563	62,522	19.4
介護保険特別会計	1,732,843	776,495	44.8	1,775,119	767,182	43.2
農業集落排水事業特別会計	90,652	12,334	13.6	66,024	13,369	20.2
公共下水道事業特別会計	703,363	67,884	9.7	677,942	59,825	8.8
簡易水道事業特別会計	0	0	-	286,154	58,782	20.5

歳出

科目	令和2年度			令和元年度		
	予算額	支出済額	執行率	予算額	支出済額	執行率
国民健康保険特別会計	1,920,638	807,197	42.0	1,885,983	813,041	43.1
後期高齢者医療特別会計	339,664	127,653	37.6	322,563	129,886	40.3
介護保険特別会計	1,732,843	658,284	38.0	1,775,119	672,678	37.9
農業集落排水事業特別会計	90,652	26,130	28.8	66,024	27,706	42.0
公共下水道事業特別会計	703,363	288,050	41.0	677,942	260,113	38.4
簡易水道事業特別会計	0	0	-	286,154	49,659	17.4

上記予算については、令和元年度の繰越予算が含まれます。

水道事業会計予算状況(企業会計)

(単位：千円、%)

区分	令和2年度			令和元年度		
	予算現額	執行済額	執行率	予算現額	執行済額	執行率
収益的収入	316,772	103,035	32.5	169,479	75,006	44.3
収益的支出	363,296	55,445	15.3	147,377	24,527	16.6
資本的収入	157,305	63,310	40.2	96,790	2,933	3.0
資本的支出	241,282	104,176	43.2	163,776	8,210	5.0

2. 財産の状況（令和元年度末現在）

区 分	数 量
土 地	7,298,339m ²
建 物	103,621m ²
有 価 証 券	11,181千円
出資による権利	282,930千円

3. 公債残高の状況（令和元年度末現在）

区分	令和元年度末 残高(千円)	比率(%)
公共事業等債	611,517	6.3
一般単独事業債	3,106,094	31.9
公営住宅建設事業債	33,176	0.3
全国防災事業債	94,384	1.0
学校教育施設等整備事業債	677,481	7.0
辺地対策事業債	1,126,697	11.6
災害復旧事業債	274,803	2.8
一般補助施設整備等事業債	75,600	0.8
財源対策債	63,998	0.7
減税補てん債	34,747	0.3
臨時財政対策債	3,612,463	37.1
その他	20,340	0.2
計	9,731,300	100.0

町民一人あたりの額 781,505円

一世帯あたりの額 2,029,045円

4. 基金の状況

(単位：千円)

区 分	平成30年度 末現在高	令和元年度中 増減額	令和元年度末 現在高
財政調整基金	1,483,203	590	1,483,793
減債基金	483,568	79	483,647
福祉基金	322,141	0	322,141
国民宿舍整備基金	50,788	15,000	65,788
公共施設整備基金	943,452	711	944,163
地域づくり基金	780,509	30,392	810,901
中山間ふるさと・水と土保全基金	21,143	11	21,154
中山間地域振興基金	0	0	0
町営住宅改修基金	117,328	167	117,495
防災基金	149,752	0	149,752
生涯学習推進基金	108,703	500	109,203
ふるさと応援奨学基金	12,719	765	13,484
環境保全地域活性化基金	1,116,630	1,701	1,118,331
国民健康保険財政調整基金	151,466	221	151,687
介護給付費準備基金	51,326	11,183	62,509
簡易水道事業財政調整基金	15,446	△ 15,446	0
下水道基金	188,522	1,074	189,596
森林環境譲与税活用基金	0	4,975	4,975
合 計	5,996,696	51,923	6,048,619

5. 令和元年度決算の状況

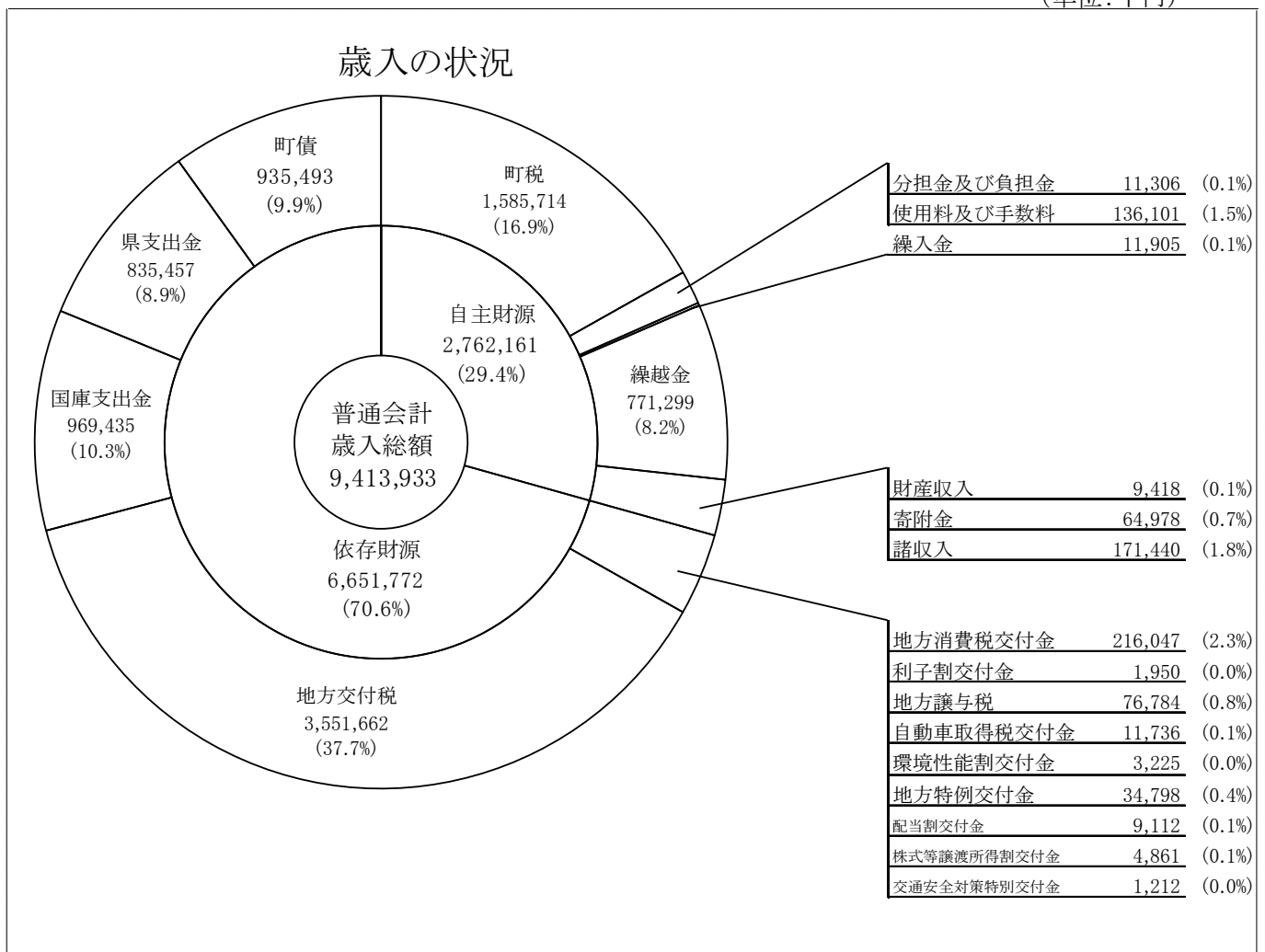
普通会計決算の状況

・歳入の状況

自主財源 2,762,161 千円 (構成比 29.4%)

依存財源 6,651,772 千円 (構成比 70.6%)

(単位:千円)



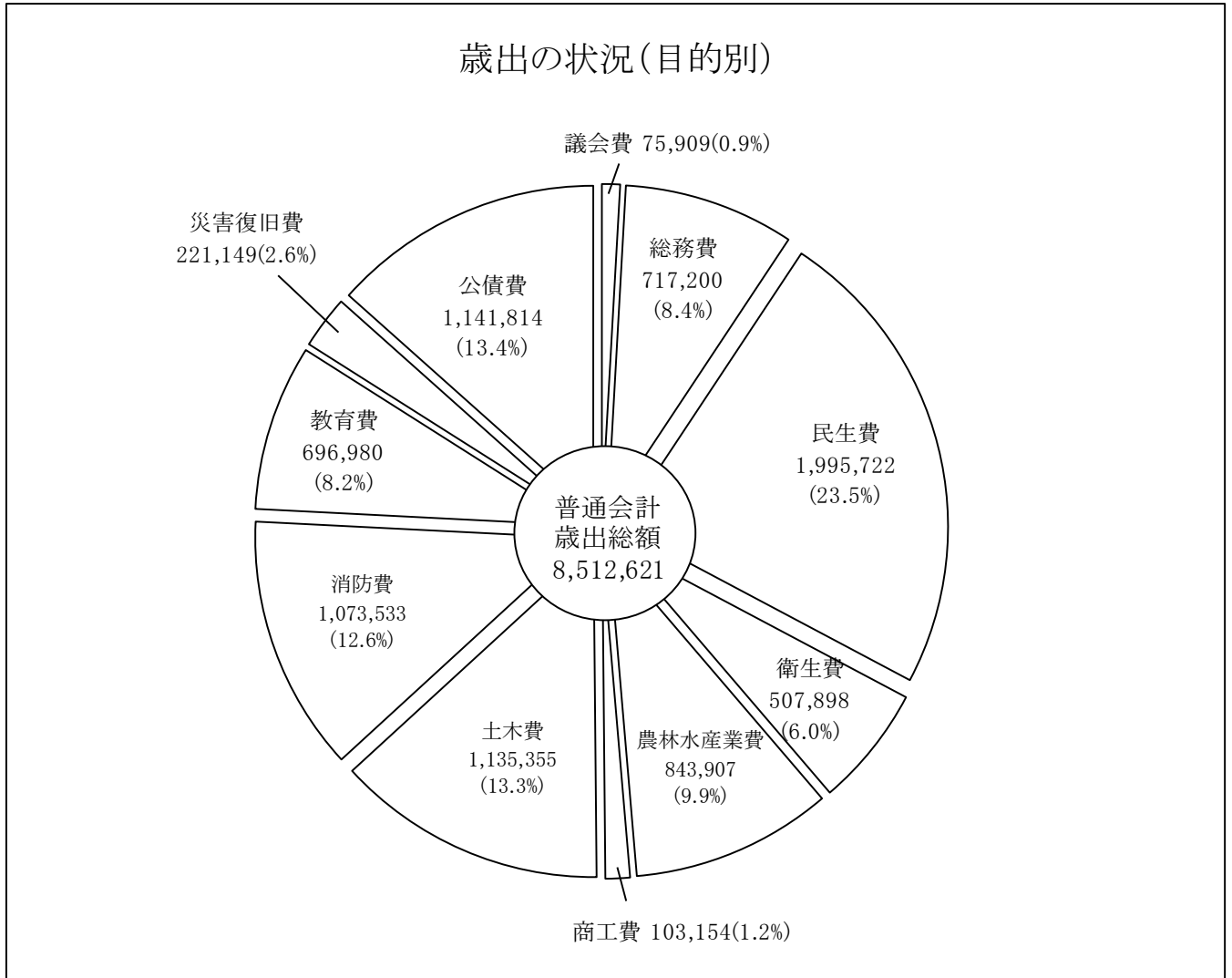
町民一人あたりの額 756,018 円

令和2年3月31日現在住民基本台帳人口 12,452人

(注) 単位未満四捨五入

・歳出の状況（目的別）

(単位:千円)



町民一人あたりの額 683,635 円

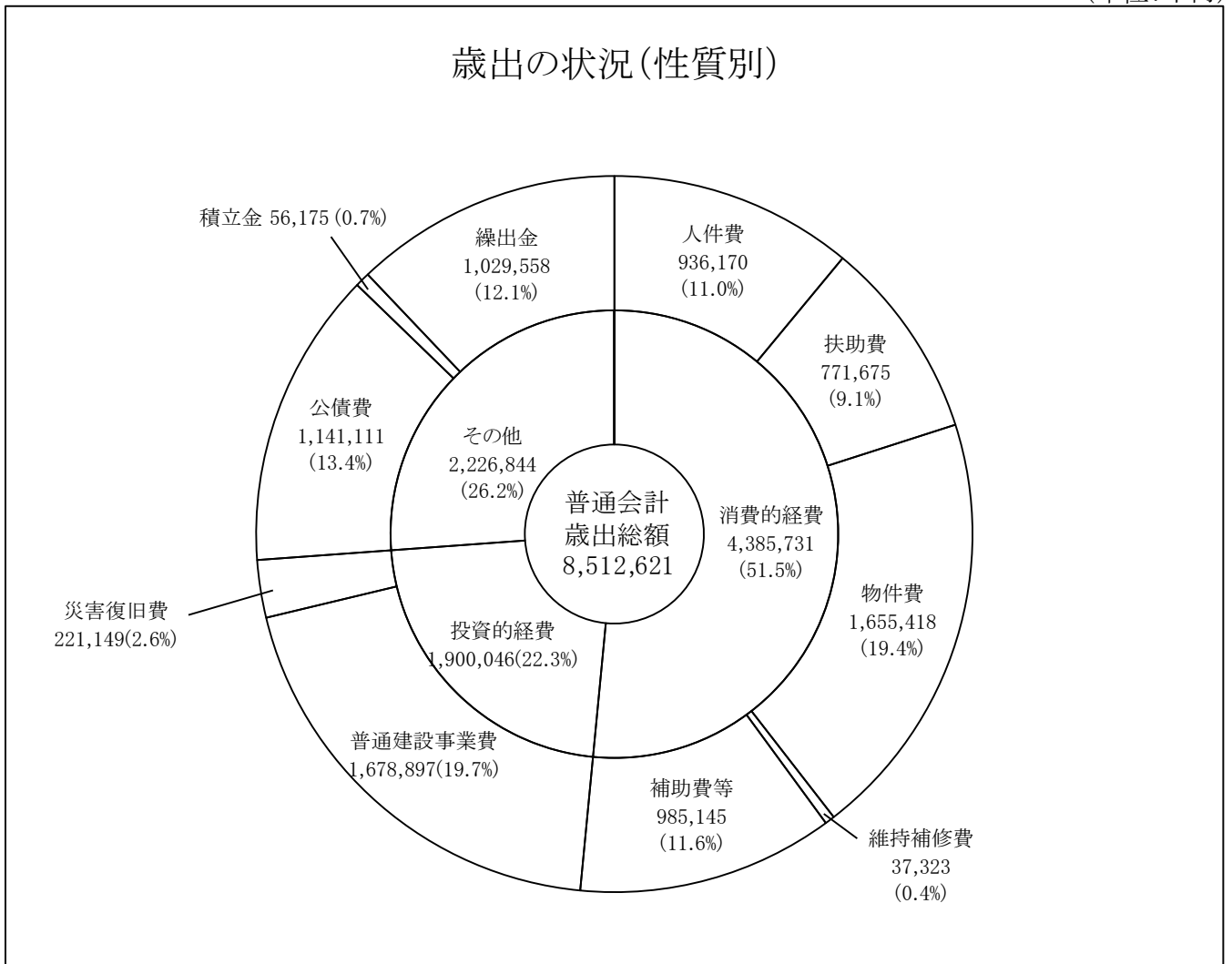
令和2年3月31日現在住民基本台帳人口 12,452人

(注) 単位未満四捨五入

・歳出の状況（性質別）

消費的経費	4,385,731 千円	(構成比 51.5 %)
投資的経費	1,900,046 千円	(構成比 22.3 %)
その他	2,226,844 千円	(構成比 26.2 %)

(単位:千円)



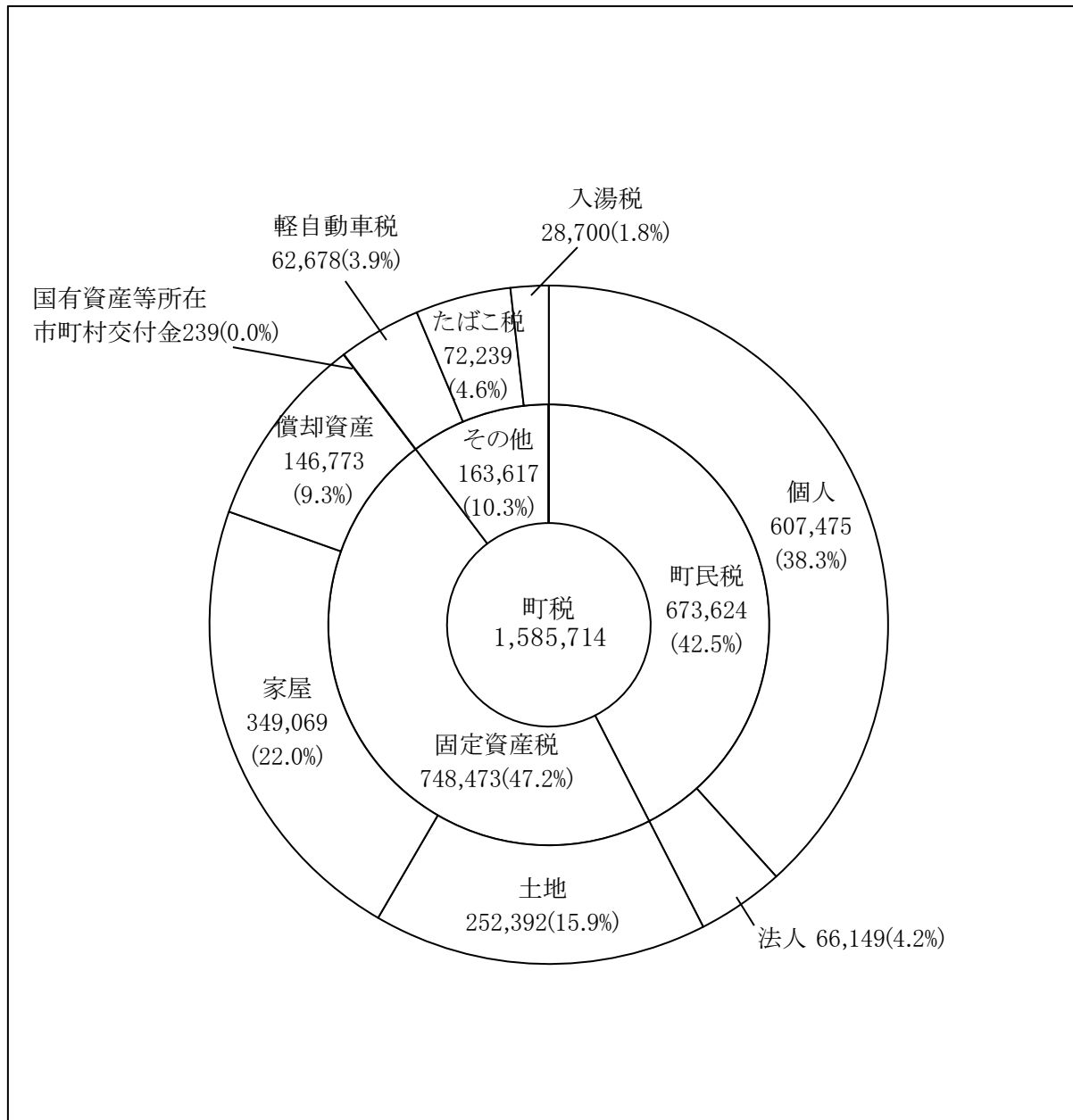
町民一人あたりの額 683,635 円

令和2年3月31日現在住民基本台帳人口 12,452人

(注) 単位未満四捨五入

・町税の状況

(単位:千円)



町民一人あたりの額 127,346 円
 令和2年3月31日現在住民基本台帳人口 12,452人

会計別決算の状況

令和元年度会計別決算の状況

(単位:円)

会計別	歳入	歳出	差引	翌年度へ繰越すべき財源	実質収支額
一般会計	9,418,192,966	8,516,880,719	901,312,247	149,158,000	752,154,247
国民健康保険特別会計	2,018,519,268	1,858,056,161	160,463,107	0	160,463,107
後期高齢者医療特別会計	339,751,537	332,071,237	7,680,300	0	7,680,300
介護保険特別会計	1,736,013,493	1,640,764,761	95,248,732	0	95,248,732
農業集落排水事業特別会計	66,834,286	61,657,316	5,176,970	0	5,176,970
公共下水道事業特別会計	643,087,149	637,289,523	5,797,626	800,000	4,997,626
簡易水道事業特別会計	156,501,480	140,145,932	16,355,548	1,743,000	14,612,548
合計	14,378,900,179	13,186,865,649	1,192,034,530	151,701,000	1,040,333,530

水道事業会計（企業会計）決算の状況

(単位:円)

区分	収入	支出	差引	備考
収益的	161,662,419	124,743,472	36,918,947	
資本的	80,136,460	149,438,164	△ 69,301,704	不足額は、留保資金などで補てんされました。

令和元年度決算における主な指標

経常収支比率(%)	91.4%
実質公債比率(%)	11.8%
財政力指数	0.31

6. 令和元年度決算における目的税の使途状況

入湯税の使途状況

令和元年度決算における入湯税の使途状況については、次のとおりです。

・入湯税決算額 28,700 千円

・使途状況 (単位：千円)

事業内容	事業費	財源内訳				主な事業
		特定財源		一般財源		
		国 県 支出金	その他		うち 入湯税	
消防施設の整備	51,649	0	43,600	8,049	5,200	消火栓・防火水槽の整備ほか
観光施設の整備	21,815	0	0	21,815	15,900	国民宿舎改修ほか
観光振興事業	9,874	0	0	9,874	7,600	観光協会補助金
合計	83,338	0	43,600	39,738	28,700	

地方消費税（社会保障財源化分）の使途状況

令和元年度決算における地方消費税（社会保障財源化分）の使途状況については、次のとおりです。

・地方消費税交付金決算額のうち社会保障財源化分 90,652 千円

・使途状況 (単位：千円)

区分	事業費	財源内訳				主な事業
		特定財源		一般財源		
		国 県 支出金	その他		うち地方 消費税交 付金の社 会保障財 源化分	
社会福祉	826,117	538,960	9,003	278,154	51,652	子ども医療費扶助費、 老人福祉施設措置費
社会保険	521,940	96,051	0	425,889	33,000	国保会計・後期高齢者 医療・介護保険会計繰 出金
保健衛生	74,239	2,908	0	71,331	6,000	予防接種事業、各種健 診事業
合計	1,422,296	637,919	9,003	775,374	90,652	

森林環境譲与税の使途状況

令和元年度決算における森林環境譲与税の使途状況については、次のとおりです。

・ 森林環境譲与税決算額 6,734 千円

・ 使途状況 (単位：千円)

区分	事業費	財源内訳				主な事業
		特定財源		一般財源		
		国 県 支出金	その他		うち森林 環境譲与 税	
間伐に要する事業	0	0	0	0	0	
人材育成・担い手確保 に要する事業	0	0	0	0	0	
木材利用促進・普及啓 発等に要する事業	0	0	0	0	0	
森林環境譲与税活用基 金積立金	4,975	0	0	4,975	4,975	基金積立金
その他の事業	1,759	0	0	1,759	1,759	森林経営制度委託料
合計	6,734	0	0	6,734	6,734	

7. 令和元年度決算におけるふるさと納税の受入及び充当実績について

寄附金の受入状況

寄付メニュー	件数	寄付額	左のうち返礼品等を除いた額 (※)	基金から取崩した額		積立した基金名称
				うち本年度使用した額 (A)	うち基金積立 (B)	
緑豊かで快適なまちづくり	1,102	11,925,000	6,111,000	0	6,111,000	0
永く住みたい魅力のあるまちづくり	295	3,470,000	1,778,000	0	1,778,000	0
便利・安心・安全なまちづくり	332	3,715,000	1,904,000	0	1,904,000	0
町民参画と官民協同のまちづくり	35	390,000	200,000	0	200,000	0
うめ世界一の元気なまちづくり	2,109	23,070,000	11,822,000	0	11,822,000	0
おまかせコース	982	11,251,000	8,765,000	3,000,000	5,765,000	0
小計	4,855	53,821,000	30,580,000	3,000,000	27,580,000	0
特定目的(奨学金)	253	3,450,000	2,165,000	2,165,000	0	235,000
計	5,108	57,271,000	32,745,000	5,165,000	27,580,000	235,000

※ 返礼品以外にふるさと納税ポータルサイトの使用料や取扱手数料などが含まれます。

上記(A)、(B)の内訳について

(単位:円)

寄付メニュー	令和元年度 使用額	使用した事業内容
おまかせコース	3,000,000	クライミングウォール改修事業
特定目的(奨学金)	2,400,000	ふるさと応援奨学金給付費
合計	5,400,000	

令和元年度末ふるさと応援寄附金に係る基金残高について

寄付メニュー	ふるさと応援寄附に係る 基金残高
緑豊かで快適なまちづくり	18,603,000円
永く住みたい魅力のあるまちづくり	4,648,000円
便利・安心・安全なまちづくり	4,197,264円
町民参画と官民協同のまちづくり	425,000円
うめ世界一の元気なまちづくり	31,395,800円
おまかせコース	14,281,000円
地域づくり基金積立分合計	73,550,064円
特定目的(奨学金)	1,314,000円
ふるさと応援奨学基金積立分合計	1,314,000円
合計	74,864,064円