

令和元年 11 月 1 日

財 政 事 情

みなべ町

1. 収入及び支出の概況（平成31年4月1日～令和元年9月30日）	1
一般会計予算状況	1
特別会計予算状況（企業会計以外）	3
水道事業会計予算状況（企業会計）	3
2. 財産の状況（平成30年度末現在）	4
3. 公債残高の状況（平成30年度末現在）	4
4. 基金の状況	5
5. 平成30年度決算の状況	6
普通会計決算の状況	6
・歳入の状況	6
・歳出の状況（目的別）	7
・歳出の状況（性質別）	8
・町税の状況	9
会計別決算の状況	10
水道事業会計（企業会計）決算の状況	10
平成30年度決算における主な指標	10
6. 平成30年度決算における目的税の用途状況	11
入湯税の用途状況	11
地方消費税（社会保障財源化分）の用途状況	12
7. 平成30年度決算におけるふるさと納税の受入及び充当実績について	13

1. 収入及び支出の概況（平成31年4月1日～令和元年9月30日）

一般会計予算状況

（歳入）

（単位：千円、％）

科目	令和元年度			平成30年度		
	予算額	収入済額	収納率	予算額	収入済額	収納率
町税	1,406,739	990,467	70.4	1,364,585	966,595	70.8
地方譲与税	79,000	22,832	28.9	72,000	18,815	26.1
利子割交付金	5,000	774	15.5	5,000	1,676	33.5
配当割交付金	7,000	2,376	33.9	7,000	2,217	31.7
株式等譲渡所得割交付金	5,000	0	0.0	5,000	0	0.0
地方消費税交付金	200,000	126,183	63.1	200,000	127,774	63.9
自動車取得税交付金	11,000	7,391	67.2	15,000	6,506	43.4
環境性能割交付金	3,500	0	0.0	0	0	-
地方特例交付金	38,000	7,109	18.7	4,000	4,615	115.4
地方交付税	3,400,000	2,320,021	68.2	3,550,000	2,408,819	67.9
交通安全対策特別交付金	1,600	625	39.1	1,600	766	47.9
分担金及び負担金	42,396	22,851	53.9	58,570	21,332	36.4
使用料及び手数料	95,211	35,314	37.1	93,454	38,394	41.1
国庫支出金	1,145,932	189,891	16.6	1,451,409	189,618	13.1
県支出金	923,934	73,234	7.9	773,442	63,451	8.2
財産収入	7,185	5,385	74.9	6,230	7,301	117.2
寄附金	26,102	17,427	66.8	26,102	12,920	49.5
繰入金	504,896	0	0.0	593,912	0	0.0
繰越金	357,830	771,299	215.5	364,994	817,422	224.0
諸収入	211,628	32,445	15.3	183,123	39,595	21.6
町債	1,757,000	3,100	0.2	1,341,000	0	0.0
計	10,228,953	4,628,724	45.3	10,116,421	4,727,816	46.7

上記予算については、平成30年度の繰越予算が含まれます。

(歳出)

(単位:千円、%)

科目	令和元年度			平成30年度		
	予算額	支出済額	執行率	予算額	支出済額	執行率
議会費	76,895	39,989	52.0	77,547	40,146	51.8
総務費	1,523,206	226,587	14.9	885,072	237,249	26.8
民生費	2,079,262	606,517	29.2	2,049,020	617,213	30.1
衛生費	578,938	187,386	32.4	551,671	188,551	34.2
農林水産業費	1,035,020	180,710	17.5	1,234,108	237,028	19.2
商工費	90,700	36,608	40.4	85,000	49,520	58.3
土木費	1,290,564	145,041	11.2	1,711,395	128,559	7.5
消防費	1,285,676	433,804	33.7	970,102	388,319	40.0
教育費	835,034	307,292	36.8	1,211,807	438,254	36.2
災害復旧費	271,402	83,375	30.7	103,402	3,846	3.7
公債費	1,153,199	599,291	52.0	1,230,133	573,354	46.6
予備費	9,057	0	0.0	7,164	0	0.0
計	10,228,953	2,846,600	27.8	10,116,421	2,902,039	28.7

上記予算については、平成30年度の繰越予算が含まれます。

特別会計予算状況(企業会計以外)

(単位：千円、%)

歳入

会計名	令和元年度			平成30年度		
	予算額	収入済額	収納率	予算額	収入済額	収納率
国民健康保険特別会計	1,885,983	1,014,171	53.8	1,952,559	1,070,505	54.8
後期高齢者医療特別会計	322,563	62,522	19.4	296,861	53,658	18.1
介護保険特別会計	1,775,119	767,182	43.2	1,718,114	674,951	39.3
農業集落排水事業特別会計	66,024	13,369	20.2	238,666	16,865	7.1
公共下水道事業特別会計	677,942	59,825	8.8	542,347	54,337	10.0
簡易水道事業特別会計	286,154	58,782	20.5	239,567	48,442	20.2

歳出

科目	令和元年度			平成30年度		
	予算額	支出済額	執行率	予算額	支出済額	執行率
国民健康保険特別会計	1,885,983	813,041	43.1	1,952,559	1,149,228	58.9
後期高齢者医療特別会計	322,563	129,886	40.3	296,861	115,280	38.8
介護保険特別会計	1,775,119	672,678	37.9	1,718,114	677,270	39.4
農業集落排水事業特別会計	66,024	27,706	42.0	238,666	115,308	48.3
公共下水道事業特別会計	677,942	260,113	38.4	542,347	151,399	27.9
簡易水道事業特別会計	286,154	49,659	17.4	239,567	65,055	27.2

上記予算については、平成30年度の繰越予算が含まれます。

水道事業会計予算状況(企業会計)

(単位：千円、%)

区分	令和元年度			平成30年度		
	予算現額	執行済額	執行率	予算現額	執行済額	執行率
収益的収入	169,479	75,006	44.3	168,854	78,432	46.4
収益的支出	147,377	24,527	16.6	144,993	29,226	20.2
資本的収入	96,790	2,933	3.0	19,887	208	1.0
資本的支出	163,776	8,210	5.0	124,788	11,274	9.0

2. 財産の状況（平成30年度末現在）

区 分	数 量
土 地	7,297,242㎡
建 物	103,645㎡
有 価 証 券	15,685千円
出資による権利	283,699千円

3. 公債残高の状況（平成30年度末現在）

区分	平成30年度末 残高	比率(%)
公共事業等債	501,491	5.1
一般単独事業債	2,840,311	28.8
公営住宅建設事業債	35,101	0.4
全国防災事業債	98,820	1.0
学校教育施設等整備事業債	732,710	7.4
辺地対策事業債	1,149,415	11.6
災害復旧事業債	277,915	2.8
一般補助施設整備等事業債	80,231	0.8
財源対策債	82,488	0.8
緊急防災・減災事業債	253,485	2.6
減税補てん債	45,788	0.5
臨時財政対策債	3,748,816	38.0
その他	30,510	0.3
計	9,877,081	100.1

町民一人あたりの額 776,195円

一世帯あたりの額 2,047,488円

4. 基金の状況

(単位：千円)

区 分	平成29年度 末現在高	平成30年度 中増減額	平成30年度 末現在高
財政調整基金	1,482,606	597	1,483,203
減債基金	483,488	80	483,568
福祉基金	322,141	0	322,141
国民宿舎整備基金	25,788	25,000	50,788
公共施設整備基金	943,079	373	943,452
地域づくり基金	768,492	12,017	780,509
中山間ふるさと・水と土保全基金	21,132	11	21,143
中山間地域振興基金	0	0	0
町営住宅改修基金	117,162	166	117,328
防災基金	149,694	58	149,752
生涯学習推進基金	109,703	△ 1,000	108,703
ふるさと応援奨学基金	11,970	749	12,719
環境保全地域活性化基金	1,015,316	101,314	1,116,630
国民健康保険財政調整基金	151,246	220	151,466
介護給付費準備基金	29,543	21,783	51,326
簡易水道事業財政調整基金	28,446	△ 13,000	15,446
下水道基金	186,331	2,191	188,522
合 計	5,638,184	358,512	5,996,696

5. 平成30年度決算の状況

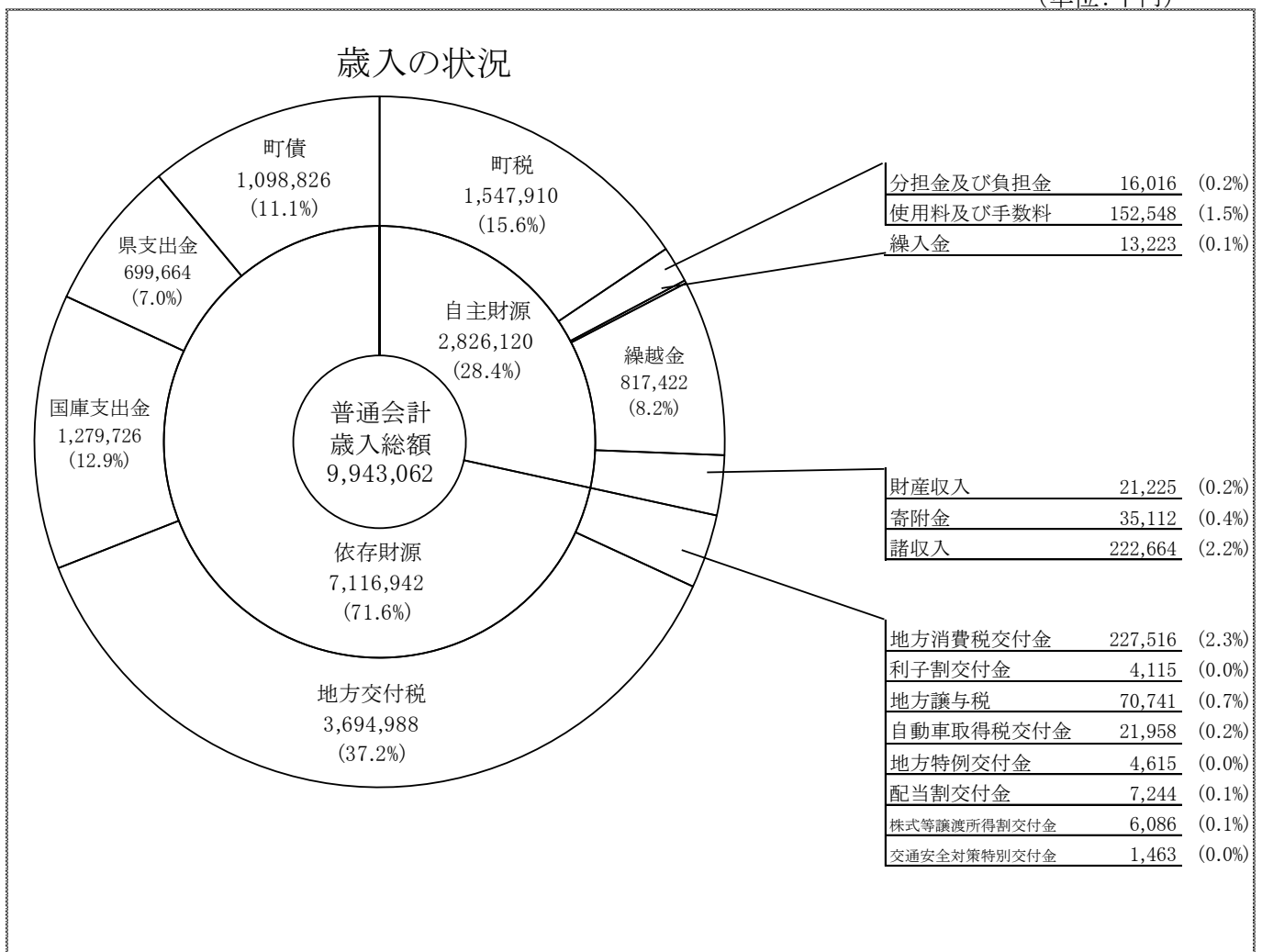
普通会計決算の状況

・歳入の状況

自主財源 2,826,120 千円 (構成比 28.4%)

依存財源 7,116,942 千円 (構成比 71.6%)

(単位:千円)



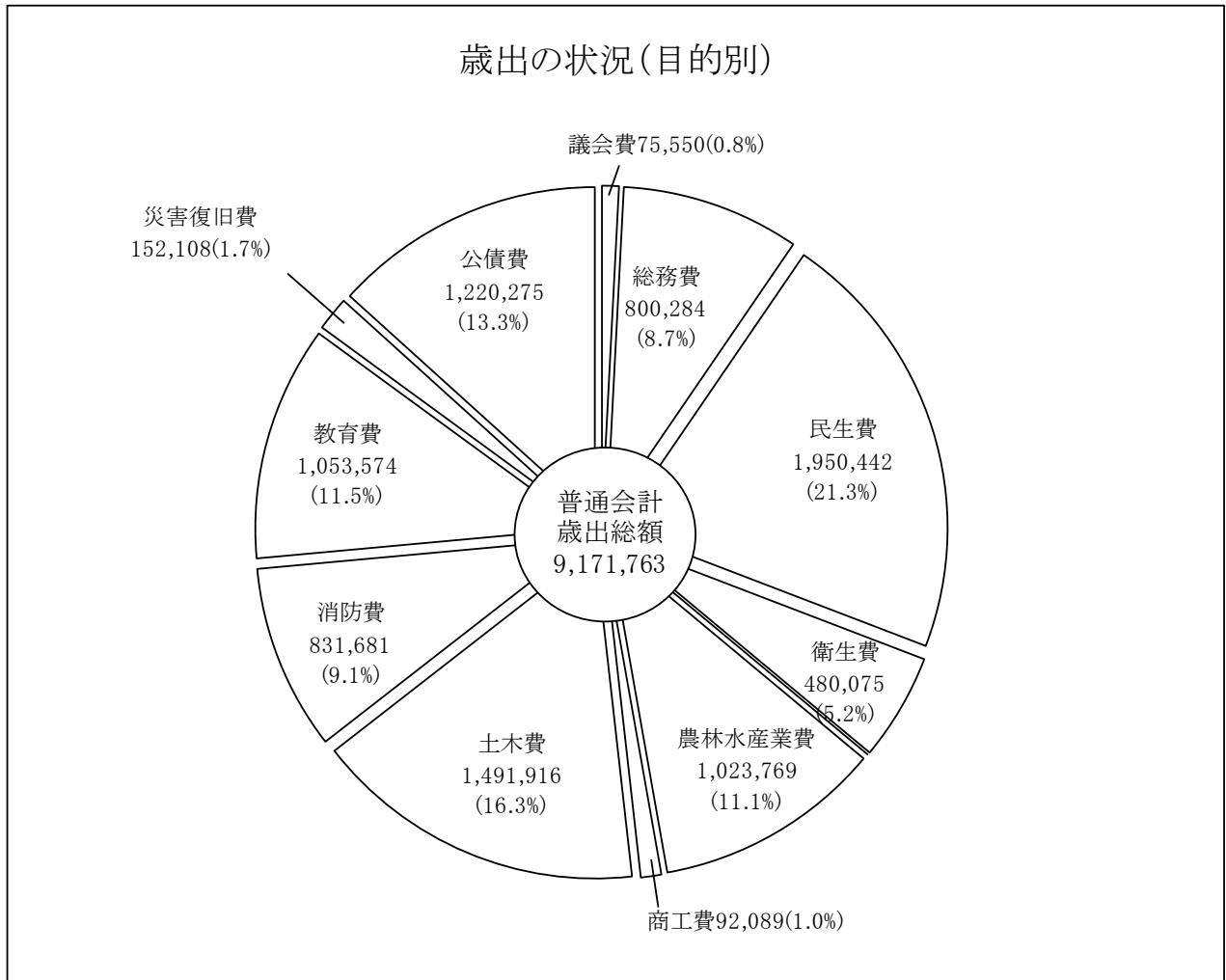
町民一人あたりの額 781,380 円

平成31年3月31日現在住民基本台帳人口 12,725人

(注) 単位未満四捨五入

・歳出の状況（目的別）

(単位:千円)



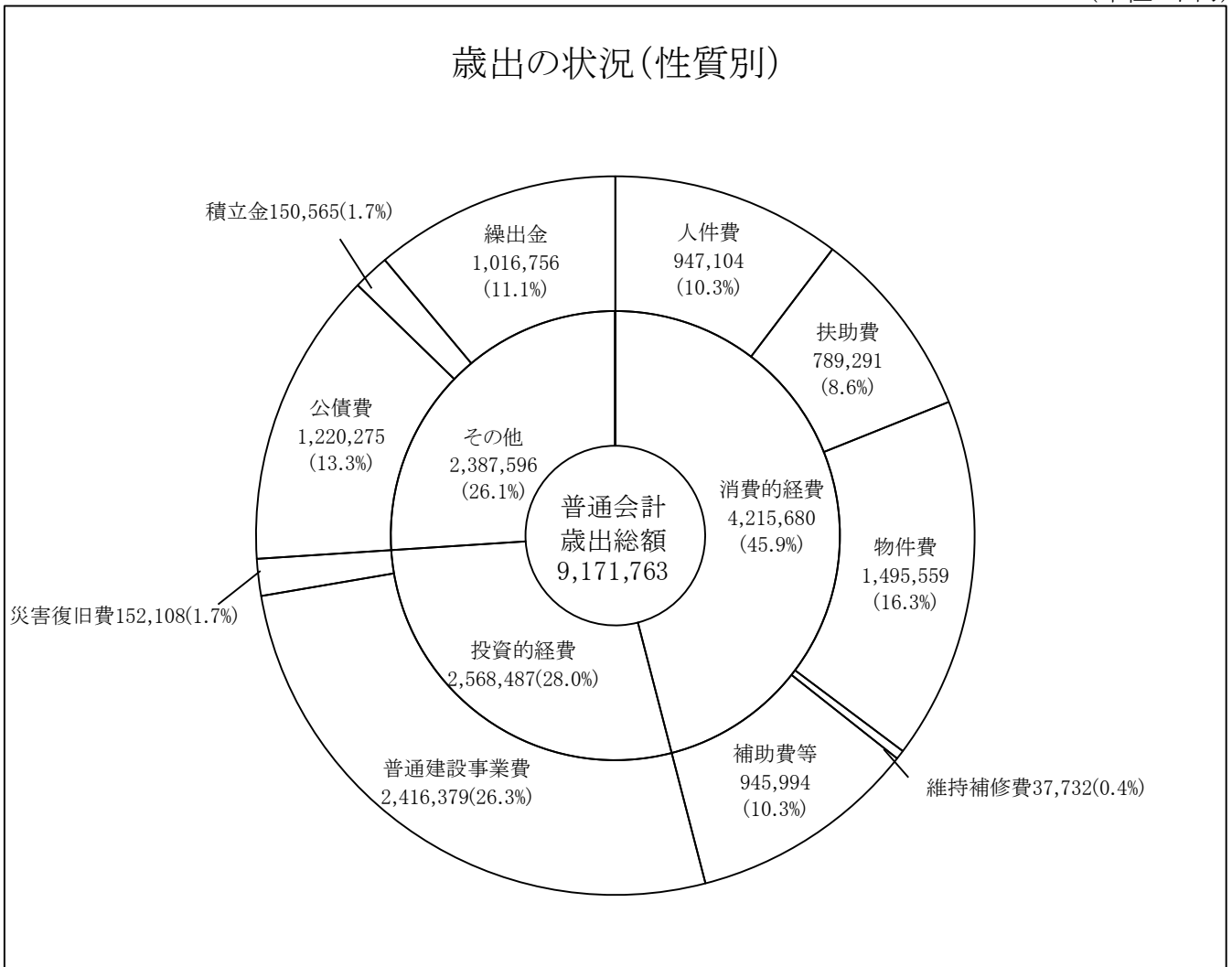
町民一人あたりの額 720,767 円
平成31年3月31日現在住民基本台帳人口 12,725人

(注) 単位未満四捨五入

・歳出の状況（性質別）

消費的経費	4,215,680 千円	(構成比 45.9 %)
投資的経費	2,568,487 千円	(構成比 28.0 %)
その他	2,387,596 千円	(構成比 26.1 %)

(単位:千円)



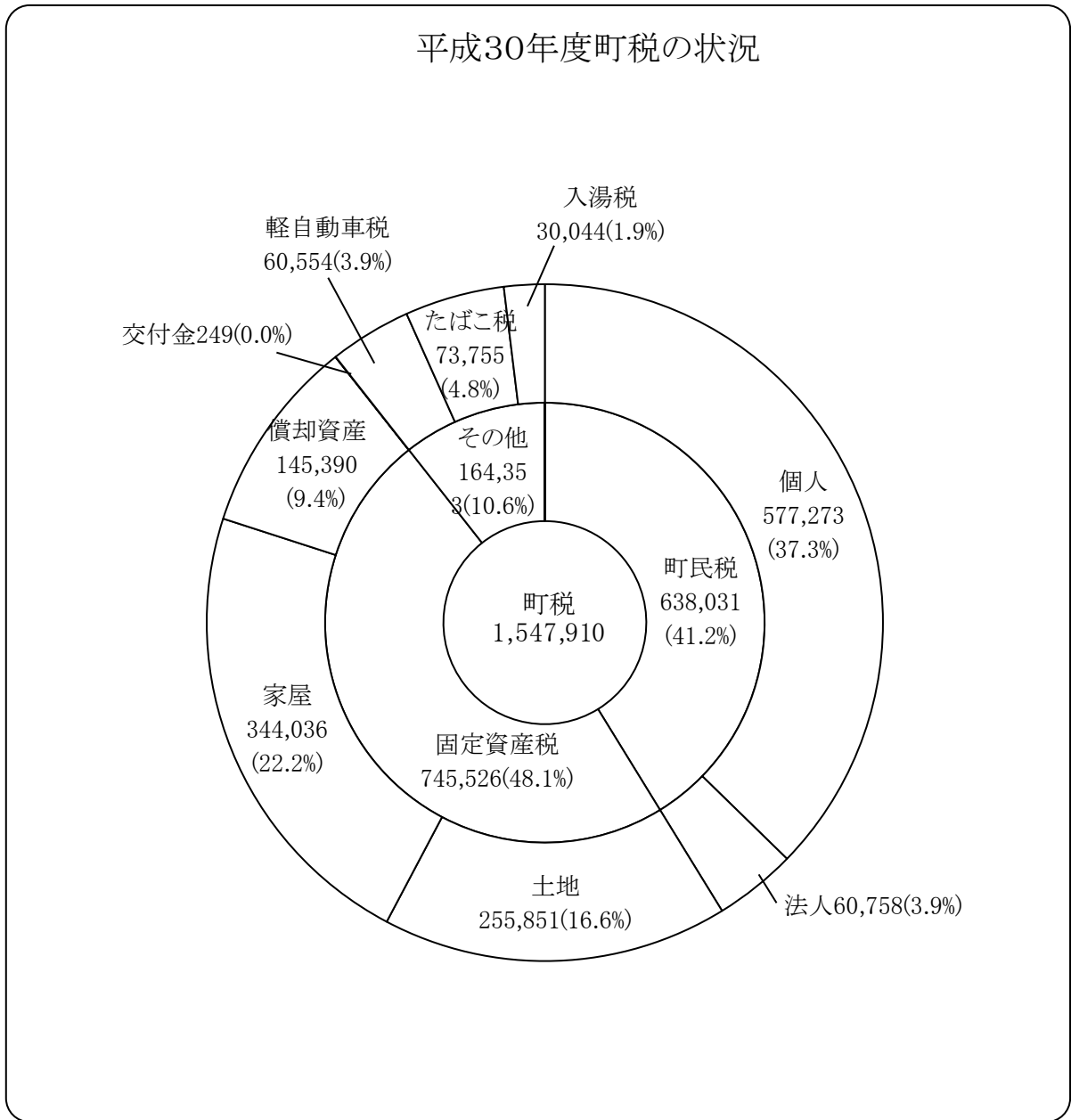
町民一人あたりの額 720,767 円

平成31年3月31日現在住民基本台帳人口 12,725人

(注) 単位未満四捨五入

・町税の状況

(単位:千円)



町民一人あたりの額 121,643 円
 平成31年3月31日現在住民基本台帳人口 12,725人

会計別決算の状況

平成30年度会計別決算の状況

(単位:円)

会計別	歳入	歳出	差引	翌年度へ繰越すべき財源	実質収支額
一般会計	9,946,899,821	9,175,601,077	771,298,744	281,550,000	489,748,744
国民健康保険特別会計	2,033,196,267	1,849,010,664	184,185,603	0	184,185,603
後期高齢者医療特別会計	311,401,396	303,375,096	8,026,300	0	8,026,300
介護保険特別会計	1,674,792,493	1,617,050,962	57,741,531	0	57,741,531
農業集落排水事業特別会計	239,993,244	233,502,780	6,490,464	0	6,490,464
公共下水道事業特別会計	498,665,539	492,496,357	6,169,182	0	6,169,182
簡易水道事業特別会計	230,379,710	208,964,445	21,415,265	18,578,000	2,837,265
合計	14,935,328,470	13,880,001,381	1,055,327,089	300,128,000	755,199,089

水道事業会計（企業会計）決算の状況

(単位:円)

区分	収入	支出	差引	備考
収益的	172,215,027	117,400,147	54,814,880	
資本的	82,867,930	155,278,520	△ 72,410,590	不足額は、留保資金などで補てんされました。

平成30年度決算における主な指標

経常収支比率(%)	88.7%
実質公債比率(%)	12.8%
財政力指数	0.30

6. 平成30年度決算における目的税の使途状況

入湯税の使途状況

平成30年度決算における入湯税の使途状況については、次のとおりです。

・入湯税決算額 30,044 千円

・使途状況 (単位：千円)

事業内容	事業費	財源内訳				主な事業
		特定財源		一般財源		
		国 県 支出金	その他		うち 入湯税	
消防施設の整備	20,719	0	11,400	9,319	6,000	消火栓・防火水槽の整備ほか
観光施設の整備	31,224	609	0	30,615	21,144	国民宿舎レストラン改修ほか
観光振興事業	9,251	0	4,851	4,400	2,900	観光協会補助金
合計	61,194	609	16,251	44,334	30,044	

地方消費税（社会保障財源化分）の使途状況

平成30年度決算における地方消費税（社会保障財源化分）の使途状況については、次のとおりです。

・地方消費税交付金決算額のうち社会保障財源化分 95,462 千円

・使途状況 (単位：千円)

区分	事業費	財源内訳				主な事業
		特定財源		一般財源		
		国 県 支出金	その他		うち地方 消費税交 付金の社 会保障財 源化分	
社会福祉	837,692	578,108	14,749	244,835	36,469	障がい者福祉扶助費、 子ども医療費扶助費
社会保険	492,773	94,873	0	397,900	30,000	国保会計・後期高齢者 医療・介護保険会計繰 出金
保健衛生	79,178	2,438	0	76,740	28,993	予防接種事業、各種健 診事業
合計	1,409,643	675,419	14,749	719,475	95,462	

7. 平成30年度決算におけるふるさと納税の受入及び充当実績について

(単位：件、円)

寄付メニュー	件数	寄付額	左のうち返礼品等を除いた額 (※)			基金から取崩した額 (B)	積立した基金名称
				うち本年度使用した額 (A)	うち基金積立		
緑豊かで快適なまちづくり	745	8,170,000	5,031,000	0	5,031,000	0	地域づくり基金
永く住みたい魅力のあるまちづくり	128	1,440,000	887,000	0	887,000	0	
便利・安心・安全なまちづくり	144	1,610,000	991,000	0	991,000	0	
町民参画と官民協同のまちづくり	15	160,000	99,000	0	99,000	0	
うめ世界一の元気なまちづくり	1,017	10,860,000	6,688,000	0	6,688,000	3,499,200	
おまかせコース	581	6,580,000	4,052,000	0	4,052,000	4,851,000	
小計	2,630	28,820,000	17,748,000	0	17,748,000	8,350,200	
特定目的(奨学金)	164	2,220,000	1,549,000	0	1,549,000	1,570,000	ふるさと応援奨学基金
計	2,794	31,040,000	19,297,000	0	19,297,000	9,920,200	

※ 返礼品以外にふるさと納税ポータルサイトの使用料や取扱手数料などが含まれます。

上記(A)、(B)の内訳について

(単位：円)

寄付メニュー	平成30年度使用額	使用した事業内容
うめ世界一の元気なまちづくり	3,499,200	梅レシビ開発支援事業
おまかせコース	4,851,000	教育旅行招致助成事業
小計	8,350,200	
特定目的(奨学金)	1,570,000	ふるさと応援奨学金給付費
合計	9,920,200	

平成30年度末ふるさと納税に係る基金残高について

寄付メニュー	ふるさと応援寄付に係る基金残高
緑豊かで快適なまちづくり	12,492,000円
永く住みたい魅力のあるまちづくり	2,870,000円
便利・安心・安全なまちづくり	2,293,264円
町民参画と官民協同のまちづくり	225,000円
うめ世界一の元気なまちづくり	19,573,800円
おまかせコース	8,516,000円
地域づくり基金計	45,970,064円
特定目的(奨学金)	1,549,000円
ふるさと応援奨学基金計	1,549,000円
合計	47,519,064円