

平成30年11月1日

財 政 事 情

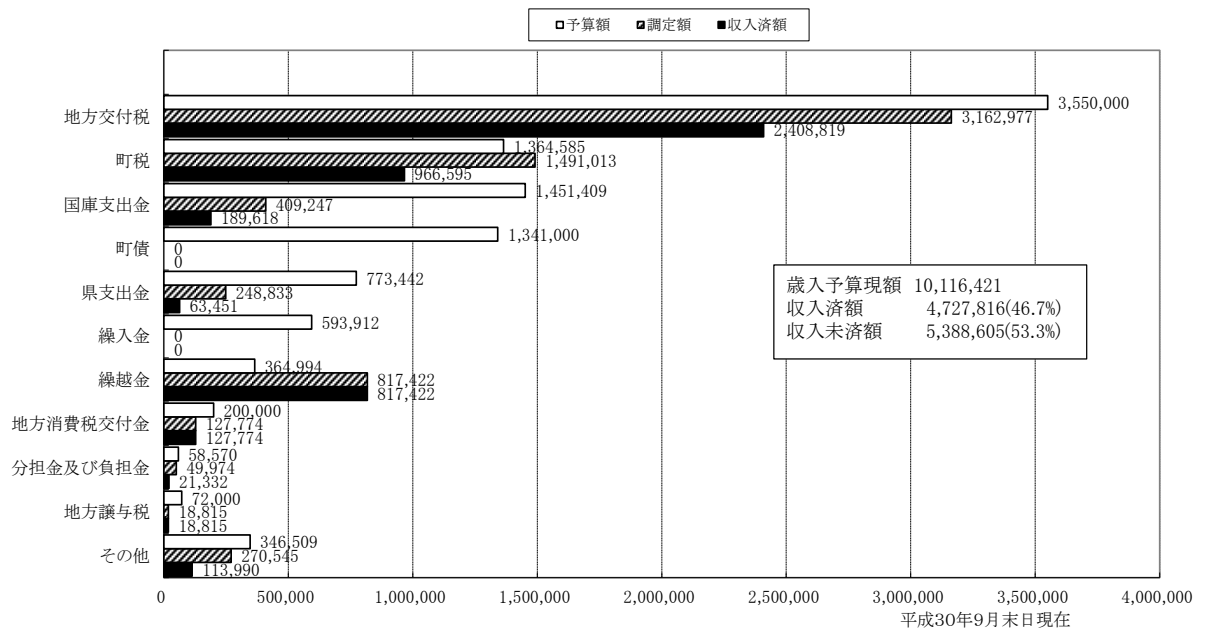
みなべ町

1. 収入及び支出の概況（平成30年4月1日～平成30年9月30日） .....	1
一般会計予算状況 .....	1
会計別予算の状況 .....	2
水道事業会計（企業会計）予算の状況 .....	2
2. 財産の状況（平成29年度末現在） .....	3
3. 公債残高の状況（平成29年度末現在） .....	3
4. 基金の状況 .....	4
5. 平成29年度決算の状況 .....	5
普通会計決算の状況 .....	5
・歳入の状況 .....	5
・歳出の状況（目的別） .....	6
・歳出の状況（性質別） .....	7
・町税の状況 .....	8
会計別決算の状況 .....	9
水道事業会計（企業会計）決算の状況 .....	9
平成29年度決算における主な指標 .....	9
6. 平成29年度決算における目的税の用途状況 .....	10
入湯税の用途状況 .....	10
地方消費税（社会保障財源化分）の用途状況 .....	11
7. 平成29年度決算におけるふるさと納税の受入及び充当実績について .....	12
寄付金の受入状況 .....	12
平成29年度末ふるさと納税に係る基金残高について .....	13

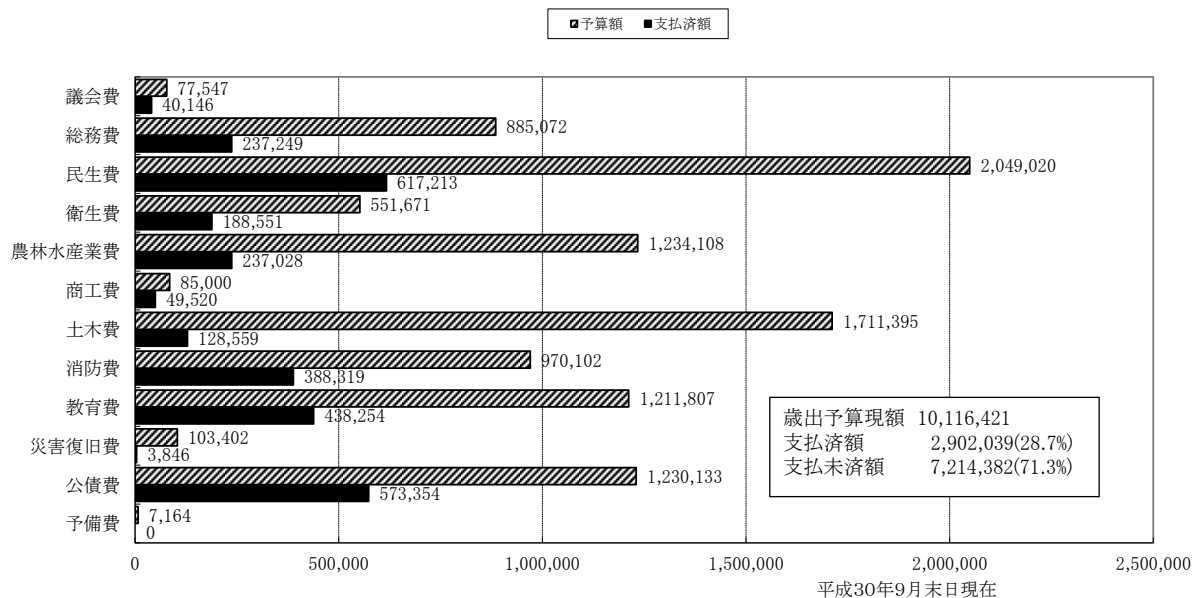
# 1. 収入及び支出の概況（平成30年4月1日～平成30年9月30日）

## 一般会計予算状況

### （歳入）



### （歳出）



会計別予算の状況

(単位：千円、%)

会計名	予算現額	収入済額	執行率	支出済額	執行率
一般会計	10,116,421	4,727,816	46.7%	2,902,039	28.7%
国民健康保険特別会計	1,952,559	1,070,505	54.8%	1,149,228	58.9%
後期高齢者医療特別会計	296,861	53,658	18.1%	115,280	38.8%
介護保険特別会計	1,718,114	674,951	39.3%	677,270	39.4%
農業集落排水事業特別会計	238,666	16,865	7.1%	115,308	48.3%
公共下水道事業特別会計	542,347	54,337	10.0%	151,399	27.9%
簡易水道事業特別会計	239,567	48,442	20.2%	65,055	27.2%

(繰越事業含む)

平成30年9月末日現在

水道事業会計(企業会計)予算の状況

(単位：千円)

区分	予算現額	執行済額	執行未済額	備考
収益的収入	168,854	78,432	90,422	
収益的支出	144,993	29,226	115,767	
資本的収入	19,887	208	19,679	
資本的支出	124,788	11,271	113,517	

平成30年9月30日現在

2. 財産の状況（平成29年度末現在）

区 分	数 量
土 地	7,278,222m <sup>2</sup>
建 物	103,477m <sup>2</sup>
有 価 証 券	18,479千円
出資による権利	291,718千円

3. 公債残高の状況（平成29年度末現在）

区分	残高(千円)	比率(%)
公 共 事 業 等 債	495,474	5.0%
一 般 単 独 事 業 債	3,249,686	32.7%
公 営 住 宅 建 設 事 業 債	36,995	0.4%
全 国 防 災 事 業 債	99,800	1.0%
学 校 教 育 施 設 等 整 備 事 業 債	697,174	7.0%
辺 地 対 策 事 業 債	972,873	9.8%
災 害 復 旧 事 業 債	268,322	2.7%
一 般 補 助 施 設 整 備 等 事 業 債	84,824	0.9%
財 源 対 策 債	107,380	1.1%
減 税 補 て ん 債	62,556	0.6%
臨 時 財 政 対 策 債	3,809,875	38.4%
そ の 他	40,680	0.4%
計	9,925,639	100.0%

町民一人あたりの額 768,238円

一世帯あたりの額 2,058,407円

#### 4. 基金の状況

(単位：千円)

区 分	平成28年度 末現在高	平成29年度 中増減額	平成29年度 末現在高
財 政 調 整 基 金	1,481,991	615	1,482,606
減 債 基 金	483,409	79	483,488
福 祉 基 金	320,141	2,000	322,141
国 民 宿 舎 整 備 基 金	788	25,000	25,788
公 共 施 設 整 備 基 金	942,677	402	943,079
地 域 づ く り 基 金	753,549	14,943	768,492
中山間ふるさと・水と土保全基金	21,121	11	21,132
中 山 間 地 域 振 興 基 金	0	0	0
町 営 住 宅 改 修 基 金	116,982	180	117,162
防 災 基 金	149,612	82	149,694
生 涯 学 習 推 進 基 金	105,703	4,000	109,703
ふるさと応援奨学基金	11,120	850	11,970
環境保全地域活性化基金	856,294	159,022	1,015,316
国民健康保険財政調整基金	151,019	227	151,246
介 護 給 付 費 準 備 基 金	29,510	33	29,543
簡易水道事業財政調整基金	28,446	0	28,446
下 水 道 基 金	185,822	509	186,331
合 計	5,638,184	207,953	5,846,137

## 5. 平成29年度決算の状況

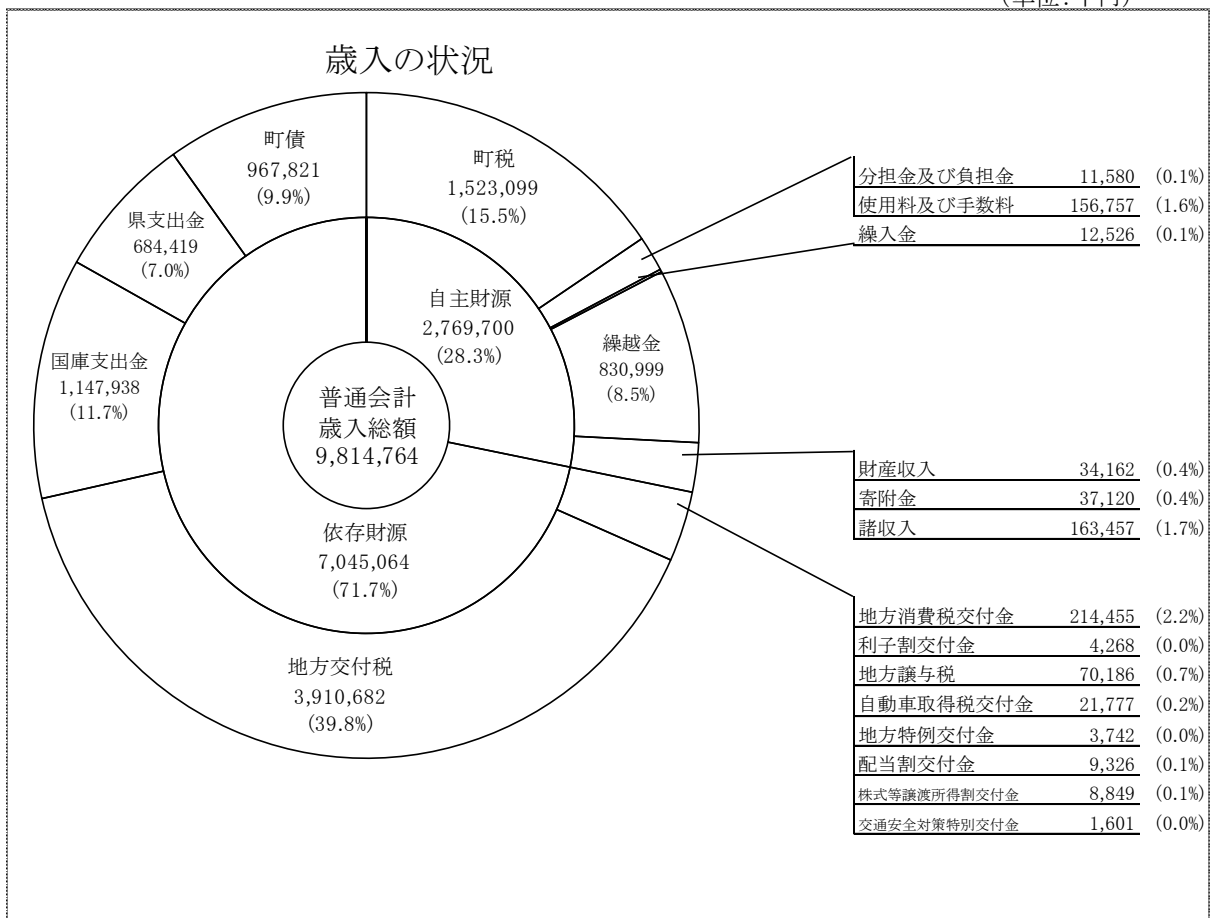
### 普通会計決算の状況

#### ・歳入の状況

自主財源 2,769,700 千円 (構成比 28.3%)

依存財源 7,045,064 千円 (構成比 71.7%)

(単位:千円)



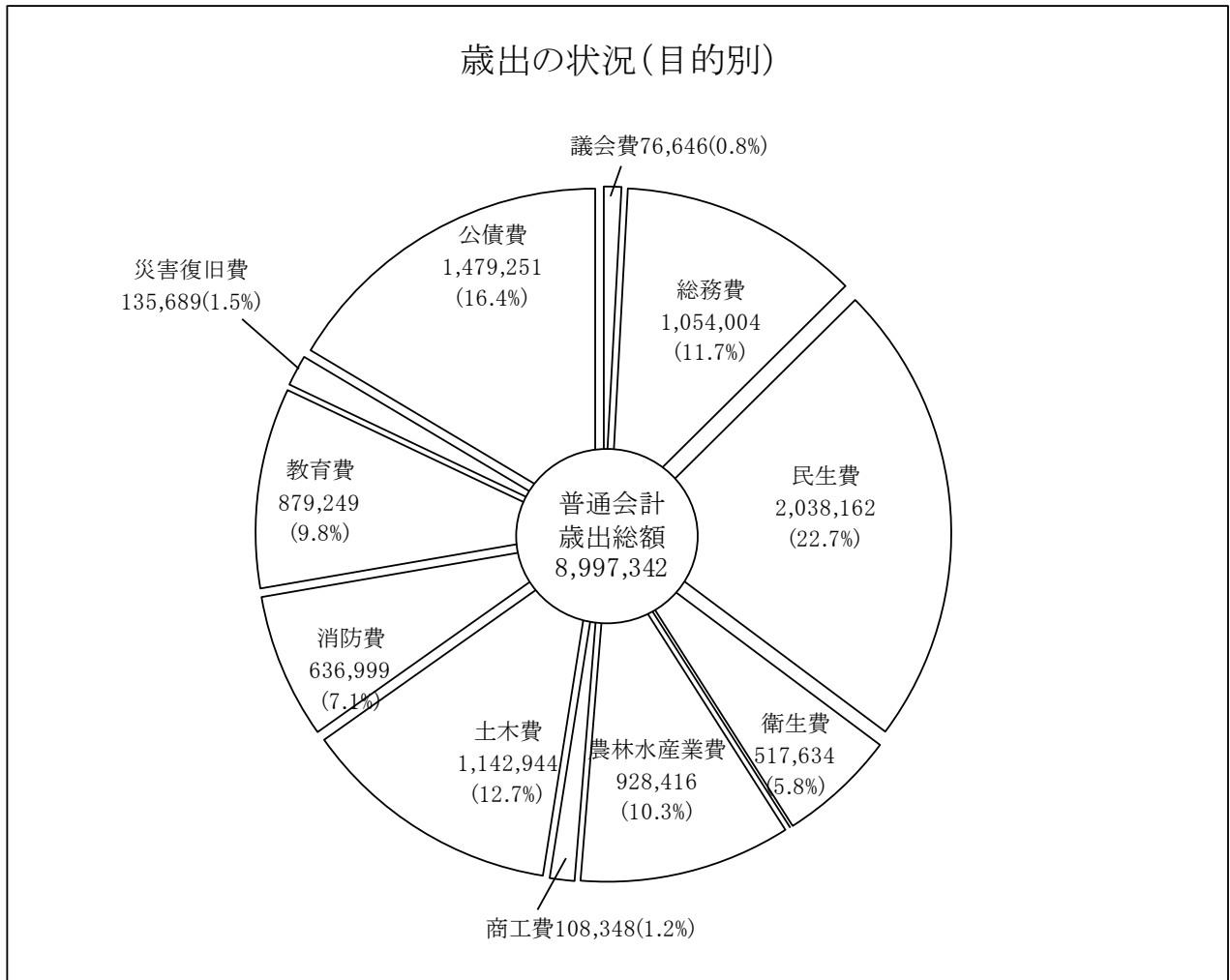
町民1人当り額 759,657 円

平成30年3月31日現在住民基本台帳人口 12,920人

(注) 単位未満四捨五入

・歳出の状況（目的別）

（単位：千円）



町民1人当り額 696,389 円  
 平成30年3月31日現在住民基本台帳人口 12,920人

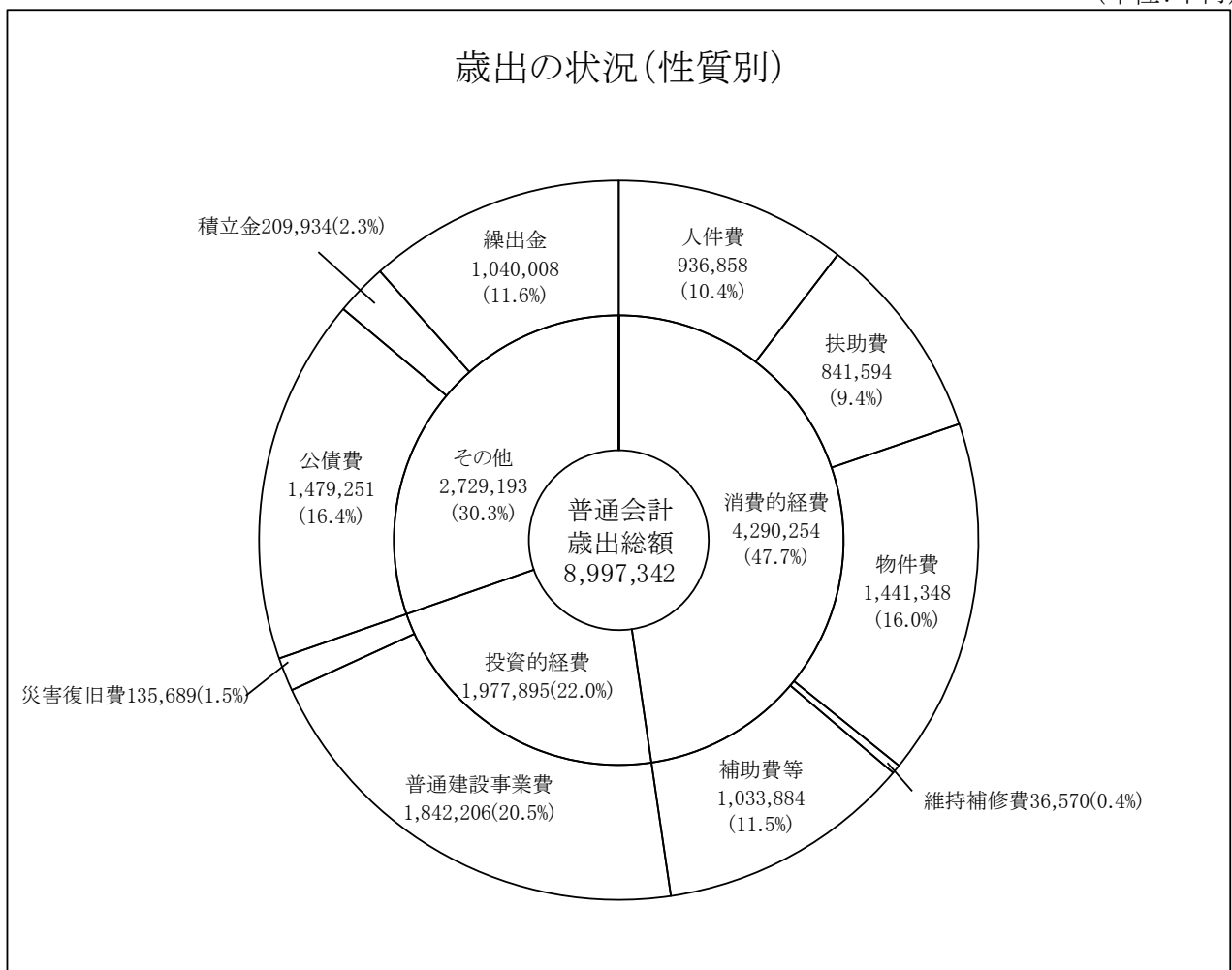
（注）単位未満四捨五入



・歳出の状況（性質別）

消費的経費	4,290,254 千円	（構成比 47.7 %）
投資的経費	1,977,895 千円	（構成比 22.0 %）
その他	2,729,193 千円	（構成比 30.3 %）

（単位：千円）

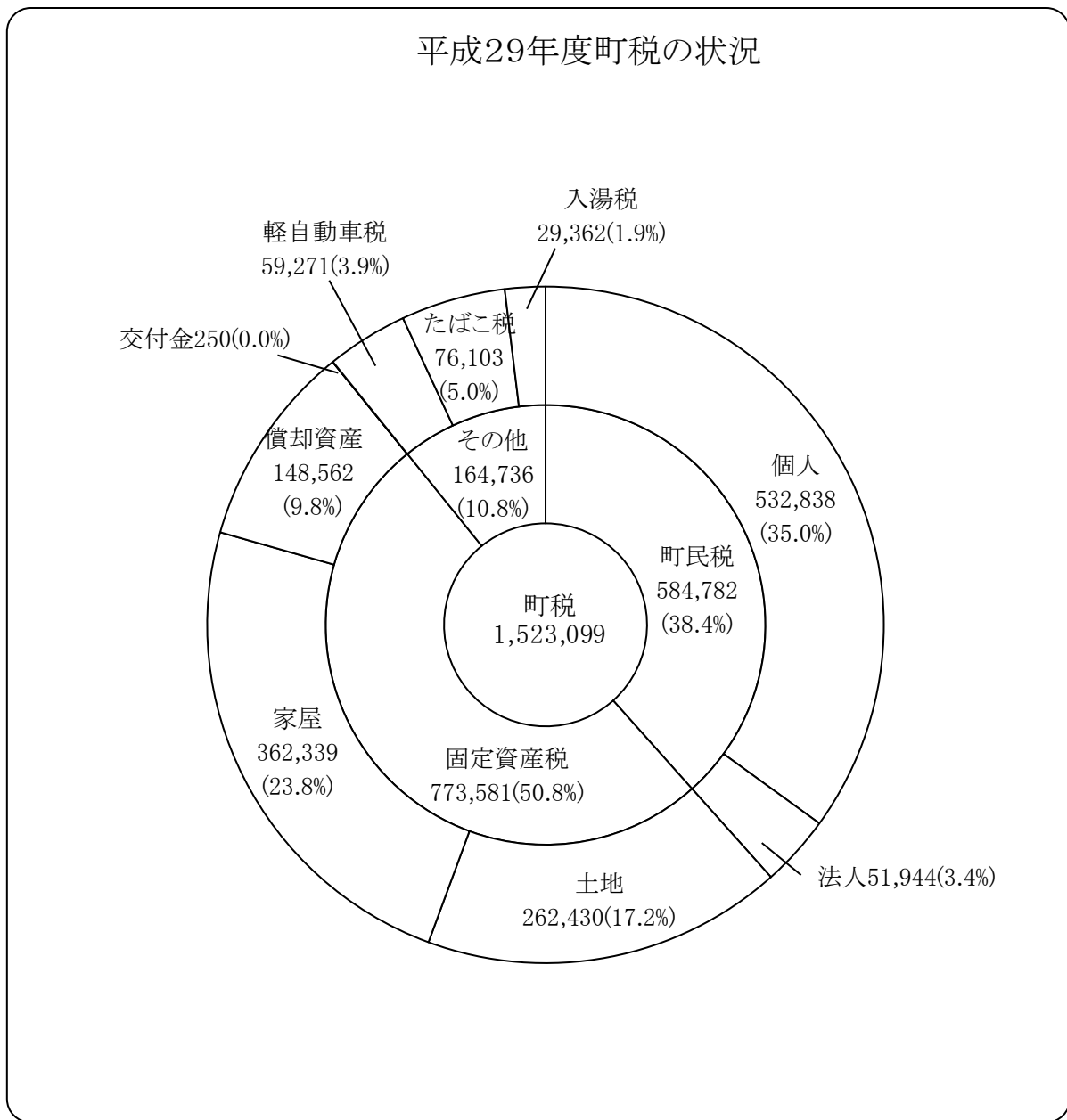


町民1人当り額 696,389 円

平成30年3月31日現在住民基本台帳人口 12,920人

・町税の状況

(単位:千円)



町民1人当り額      117,887 円  
 平成30年3月31日現在住民基本台帳人口    12,920人

## 会計別決算の状況

(単位:円)

会計別	歳入	歳出	差引	翌年度へ繰越すべき財源	実質収支額
一般会計	9,815,027,147	8,997,605,156	817,421,991	228,828,000	588,593,991
国民健康保険特別会計	2,475,489,601	2,277,561,764	197,927,837	0	197,927,837
後期高齢者医療特別会計	303,027,922	297,042,722	5,985,200	0	5,985,200
介護保険特別会計	1,623,596,288	1,615,984,728	7,611,560	0	7,611,560
農業集落排水事業特別会計	255,035,279	251,564,695	3,470,584	0	3,470,584
公共下水道事業特別会計	507,060,485	500,653,213	6,407,272	3,270,000	3,137,272
簡易水道事業特別会計	235,141,181	223,708,712	11,432,469	0	11,432,469
合計	15,214,377,903	14,164,120,990	1,050,256,913	232,098,000	818,158,913

## 水道事業会計（企業会計）決算の状況

(単位:円)

区分	収入	支出	差引	備考
収益的	172,215,027	117,400,147	54,814,880	
資本的	82,867,930	155,278,520	△ 72,410,590	不足額は、留保資金などで補てんされました。

## 平成29年度決算における主な指標

経常収支比率(%)	91.9%
実質公債比率(%)	13.2%
財政力指数	0.30

## 6. 平成29年度決算における目的税の使途状況

### 入湯税の使途状況

平成29年度決算における入湯税の使途状況については、次のとおりです。

・入湯税決算額 29,362 千円

・使途状況 (単位：千円)

事業内容	事業費	財源内訳				主な事業
		特定財源		一般財源		
		国 県 支出金	その他		うち 入湯税	
消防施設の整備	13,161	0	0	13,161	5,500	消防自動車・消防ポンプの購入
観光施設の整備	51,070	125	0	50,945	21,300	鶴の湯給湯設備改修、 国民宿舎屋根改修
観光振興事業	6,003	0	0	6,003	2,562	観光協会補助金、日高 地方PR実行委員会負担 金
合計	70,234	125	0	70,109	29,362	

## 地方消費税（社会保障財源化分）の使途状況

平成29年度決算における地方消費税（社会保障財源化分）の使途状況については、次のとおりです。

・地方消費税交付金決算額のうち社会保障財源化分 90,167 千円

・使途状況 (単位：千円)

区分	事業費	財源内訳				主な事業
		特定財源		一般財源		
		国 県 支出金	その他		うち地方 消費税交 付金の社 会保障財 源化分	
社会福祉	847,603	564,996	16,712	265,895	31,900	障がい者福祉扶助費、 子ども医療費扶助費
社会保険	516,233	106,079	0	410,154	49,300	国保会計・後期高齢者 医療・介護保険会計繰 出金
保健衛生	76,716	3,174	0	73,542	8,967	予防接種事業、各種健 診事業
合計	1,440,552	674,249	16,712	749,591	90,167	

7. 平成29年度決算におけるふるさと納税の受入及び充当実績について

寄付金の受入状況

(単位：人、円)

寄付メニュー	件数	寄附額	左のうち返礼品等を除いた額(※)	うち本年度使用した額(A)	うち基金へ積立	基金から使用した額(B)	積立した基金名称
緑豊かで快適なまちづくり	575	6,190,000	3,126,000		3,126,000		地域づくり基金
永く住みたい魅力のあるまちづくり	128	1,480,000	747,000		747,000		
便利・安心・安全なまちづくり	110	1,200,000	606,000		606,000		
町民参画と官民協同のまちづくり	7	80,000	40,000		40,000		
うめ世界一の元気なまちづくり	975	10,370,000	6,773,387	1,536,387	5,237,000	500,000	
おまかせコース	476	5,510,008	2,783,000		2,783,000		
小計	2,271	24,830,008	14,075,387	1,536,387	12,539,000	500,000	
特定目的(奨学金)	131	1,900,000	1,050,000		1,050,000	1,200,000	ふるさと応援奨学基金
計	2,402	26,730,008	15,125,387	1,536,387	13,589,000	1,700,000	

※ 返礼品以外にふるさと納税ポータルサイトの使用料や取扱手数料などが含まれます。

上記(A)、(B)の内訳について

(単位：円)

寄付メニュー	平成29年度使用額	使用した事業内容
うめ世界一の元気なまちづくり	2,036,387	梅の消費拡大宣伝事業
特定目的(奨学金)	1,200,000	ふるさと応援奨学金給付費
合計	3,236,387	

平成29年度末ふるさと納税に係る基金残高について

寄付メニュー	ふるさと応援寄付に係る 基金残高
緑豊かで快適なまちづくり	7,461,000円
永く住みたい魅力のあるまちづくり	1,983,000円
便利・安心・安全なまちづくり	1,302,264円
町民参画と官民協同のまちづくり	126,000円
うめ世界一の元気なまちづくり	16,385,000円
おまかせコース	9,315,000円
地域づくり基金計	36,572,264円
特定目的(奨学金)	1,570,000円
ふるさと応援奨学基金計	1,570,000円
合計	38,142,264円